

Anlageziele

Die Anlagestrategie „Dynamik“ steht dem Versorgungsberechtigten im Rahmen der Ansparphase bis zur Vollendung des 57. Lebensjahres zur Verfügung. Sie setzt sich aus über Regionen und Anlageklassen diversifizierten Fondsinvestments, einem Sicherungsprodukt und freier Liquidität zusammen. Ziel der Anlagestrategie „Dynamik“ ist es, langfristig überdurchschnittliches Kapitalwachstum zu erzielen und das Kapital der Beiträge zu erhalten. Kurzfristige Marktschwankungen werden bewusst in Kauf genommen, sofern die Beitragszusage mit Mindestleistung nicht gefährdet ist.

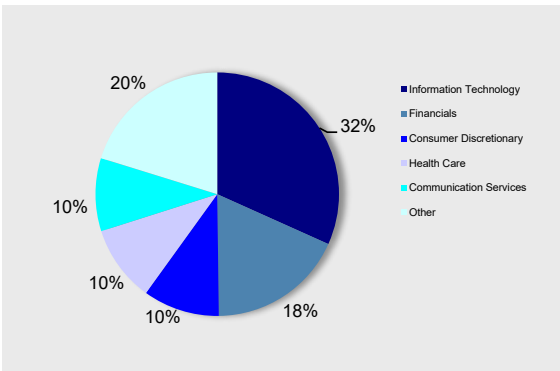
Wertentwicklung in %

aktueller Monat	0,2%
Laufendes Jahr	0,2%
1 Jahr	-1,4%
3 Jahre (p.a.)	4,4%
seit Auflage	201,8%
seit Auflage (p.a.)	4,9%
Auflagedatum: 28.02.2003	

In diesen Werten sind unten ausgewiesene Kosten bereits berücksichtigt.

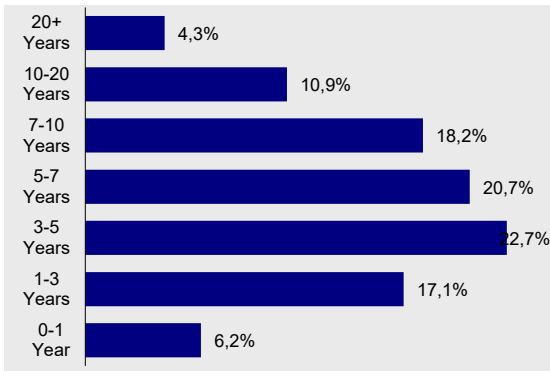
MetallRente FONDS PORTFOLIO

Struktur nach Sektoren

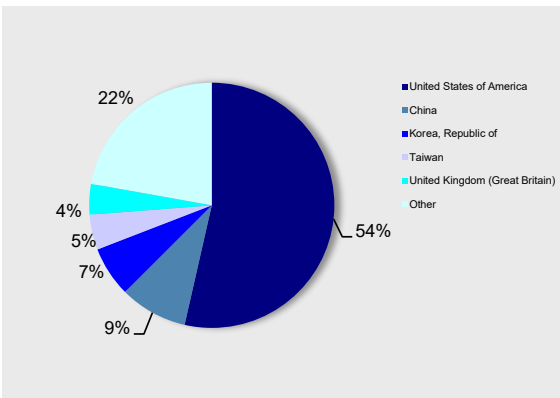


Rentenfonds

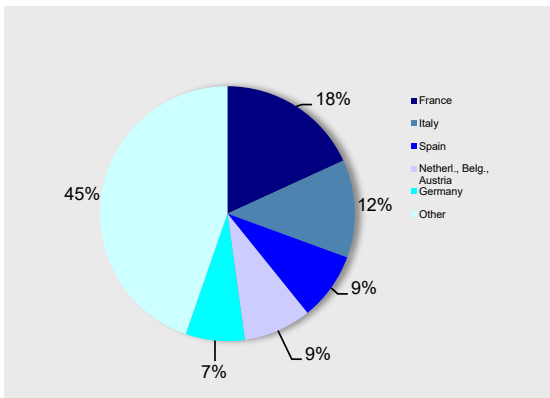
Struktur nach Laufzeiten



Struktur nach Ländern



Struktur nach Ländern



Größten Positionen

Unternehmen	Anteil
NVIDIA CORP	2,39%
MICROSOFT CORP	2,38%
AMAZON.COM INC	2,24%
ALPHABET INC-CL A	1,90%
SAMSUNG ELECTRONICS CO LTD	1,83%

Die Kosten für die Kapitalanlage betragen in Summe in % des Anlagevermögens p.a.:
Diese sind in den Angaben zur Wertentwicklung bereits berücksichtigt

0,91

Kennzahlen / Kosten

Kennzahl	Wert
MODIFIED DURATION (ohne Kasse)	6,7
DURCHSCHN. RESTLAUFZEIT IN JAHREN	5,7
Ausgabeaufschlag in Prozent:	0,0
Verwaltungsvergütung in Prozent des Anlagevolumens p.a.:	0,7

Weitere Kosten für die zugrunde liegenden Investments in Prozent des Anlagevolumens p.a.:

0,21

Anlageziele

Ab Alter 57 beginnt das obligatorische Ablaufmanagement. Von chancenreicheren Anlageklassen wird in risikoärmere umgeschichtet. Ziel ist es, erreichte Anwartschaften zu sichern. Die Anlagestrategie „Balance“ steht dem Versorgungsberechtigten im Rahmen der Ansparphase bis zur Vollendung des 60. Lebensjahres zur Verfügung. Sie setzt sich aus über Regionen und Anlageklassen diversifizierten Fondsinvestments, einem Sicherungsprodukt und freier Liquidität zusammen. Ziel der Anlagestrategie „Balance“ ist es, ein attraktives Kapitalwachstum bei geringen Wertschwankungen zu erzielen sowie das Kapital der Beiträge zu erhalten.

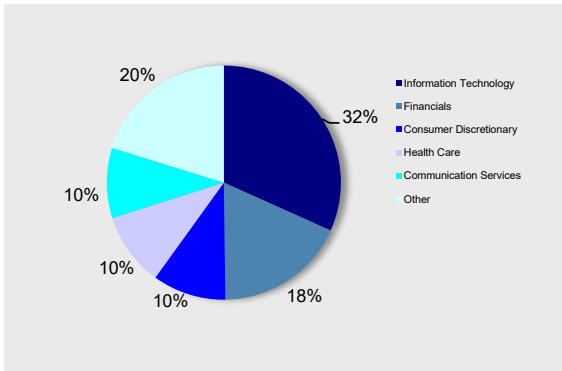
Wertentwicklung in %

aktueller Monat	1,6%
Laufendes Jahr	1,6%
1 Jahr	6,1%
3 Jahre (p.a.)	7,9%
seit Auflage	140,7%
seit Auflage (p.a.)	3,9%
Auflegedatum: 28.02.2003	

In diesen Werten sind unten ausgewiesene Kosten bereits berücksichtigt.

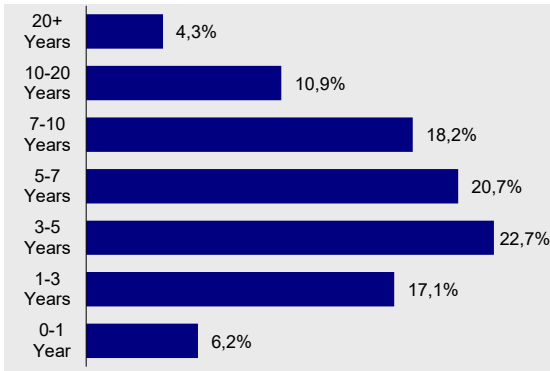
MetallRente FONDS PORTFOLIO

Struktur nach Sektoren

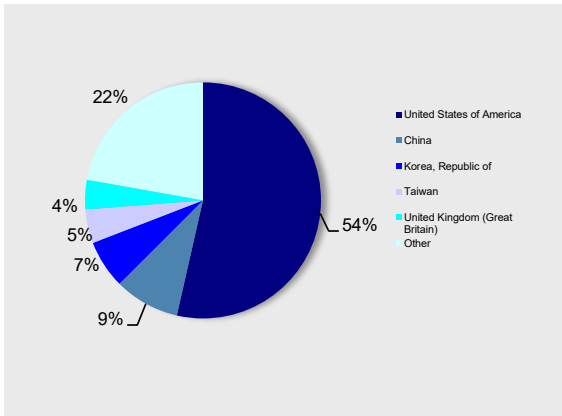


Rentenfonds

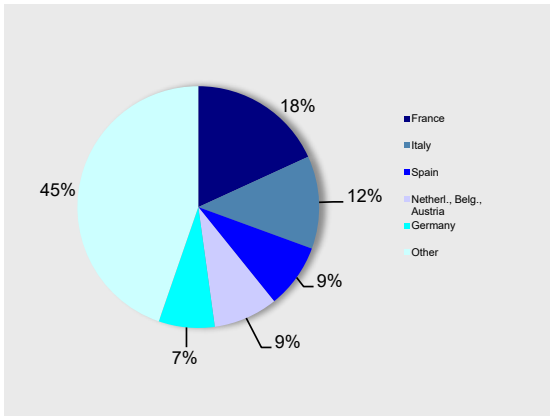
Struktur nach Laufzeiten



Struktur nach Ländern



Struktur nach Ländern



Größten Positionen

NVIDIA CORP	2,39%
MICROSOFT CORP	2,38%
AMAZON.COM INC	2,24%
ALPHABET INC-CL A	1,90%
SAMSUNG ELECTRONICS CO LTD	1,83%

Die Kosten für die Kapitalanlage betragen in Summe in % des Anlagevermögens p.a.:
Diese sind in den Angaben zur Wertentwicklung bereits berücksichtigt

0,91

Kennzahlen / Kosten

MODIFIED DURATION (ohne Kasse)	6,7
DURCHSCHN. RESTLAUFZEIT IN JAHREN	5,7
Ausgabeaufschlag in Prozent:	0,0
Verwaltungsvergütung in Prozent des Anlagevolumens p.a.:	0,7

Weitere Kosten für die zugrunde liegenden Investments in Prozent des Anlagevolumens p.a.:

0,21

Monatsbericht Anlagestrategie "Sicherheit"

Stand: Ende Januar 2026

Anlageziele

Die Anlagestrategie „Sicherheit“ steht dem Versorgungsberechtigten im Rahmen der Ansparphase nach der Vollendung des 60. Lebensjahres zur Verfügung. Sie setzt sich aus über Regionen und Anlageklassen diversifizierten Fondsinvestments, einem Sicherungsprodukt und freier Liquidität zusammen. Ziel der Anlagestrategie „Sicherheit“ ist es, das vorhandene Versorgungskapital zu erhalten und Wertschwankungen zu vermeiden.

Wertentwicklung in %

aktueller Monat	0,7%
Laufendes Jahr	0,7%
1 Jahr	3,8%
3 Jahre (p.a.)	4,3%
seit Auflage	88,8%
seit Auflage (p.a.)	2,8%

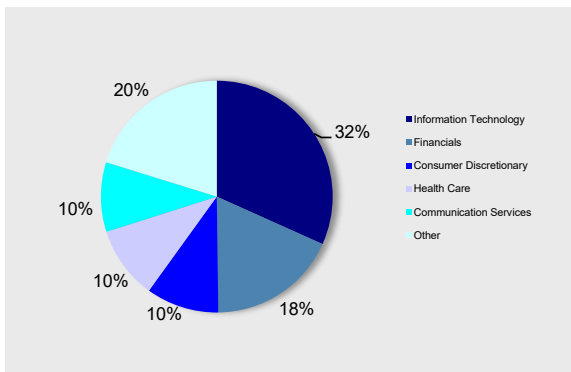
Auflegedatum: 28.02.2003

In diesen Werten sind unten ausgewiesene Kosten bereits berücksichtigt.

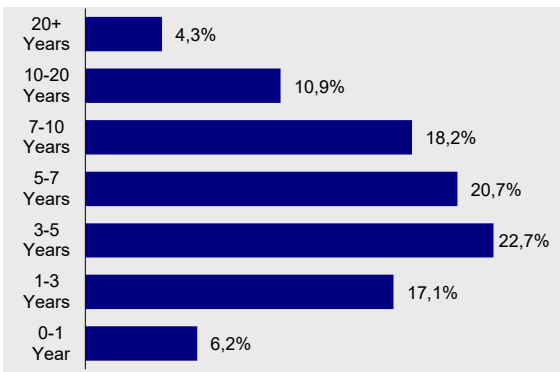
MetallRente FONDS PORTFOLIO

Rentenfonds

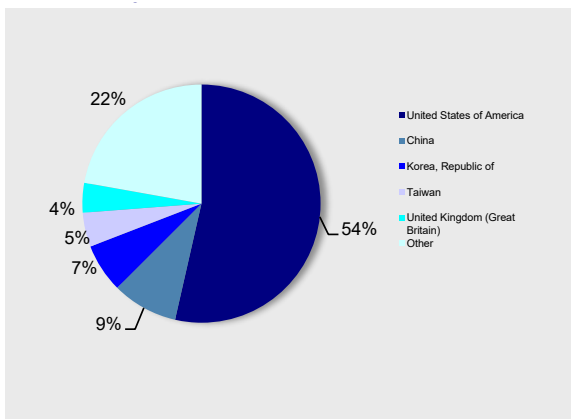
Struktur nach Sektoren



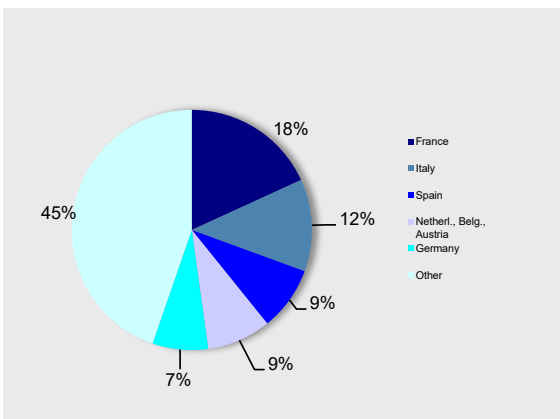
Struktur nach Laufzeiten



Struktur nach Ländern



Struktur nach Ländern



Größten Positionen

Unternehmen	Anteil
NVIDIA CORP	2,39%
MICROSOFT CORP	2,38%
AMAZON.COM INC	2,24%
ALPHABET INC-CL A	1,90%
SAMSUNG ELECTRONICS CO LTD	1,83%

Die Kosten für die Kapitalanlage betragen in Summe in % des Anlagevermögens p.a.:
Diese sind in den Angaben zur Wertentwicklung bereits berücksichtigt

0,90

Kennzahlen / Kosten

Kennzahl	Wert
MODIFIED DURATION (ohne Kasse)	6,7
DURCHSCHN. RESTLAUFZEIT IN JAHREN	5,7
Ausgabeaufschlag in Prozent:	0,0
Verwaltungsvergütung in Prozent des Anlagevolumens p.a.:	0,7

Weitere Kosten für die zugrunde liegenden Investments in Prozent des Anlagevolumens p.a.:

0,20