

### Monatsbericht Anlagestrategie "u55"

Stand: Ende April 2007

#### Anlageziele

Die Anlagestrategie „u55“ steht den Versorgungsanwärtinnen im Rahmen der Ansparphase bis zur Vollendung des 55. Lebensjahres zur Verfügung. Sie setzt sich aus einem nachhaltigkeitsorientierten Aktien- und einem europäischen Rentenspezialfonds, einem Sicherungsprodukt und freier Liquidität zusammen. Mit einer Aktienquote von über 50% nutzt diese Anlagestrategie die Chancen der zugrunde liegenden Aktienmärkte.

#### Wertentwicklung in %

p.a. absolut

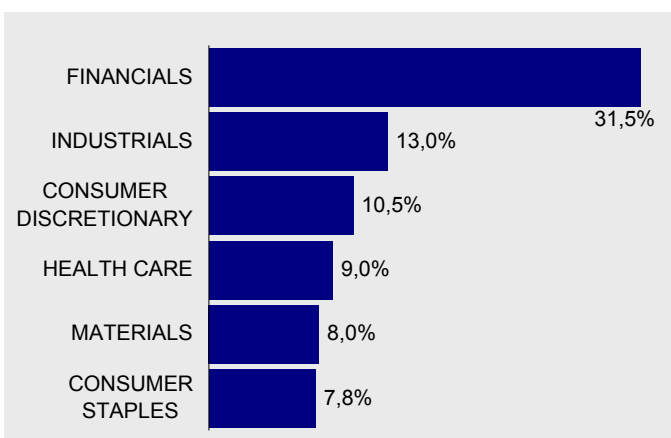
	p.a.	absolut
aktueller Monat		3,2%
Laufendes Jahr		4,0%
1 Jahr		9,3%
3 Jahre	11,6%	39,0%
seit Auflage (31.8.02)	9,6%	53,2%

#### Marktumfeld und -ausblick

Die Aktienmärkte wiesen einen positiven Verlauf auf. Der DJ Stoxx Sustainability Index\* ist im Berichtsmonat um 3,8 % gestiegen. Die Rentenmärkte zeigten eine leicht negative Entwicklung. Der JP Morgan EMU Index sank im Berichtsmonat um 0,1 %.

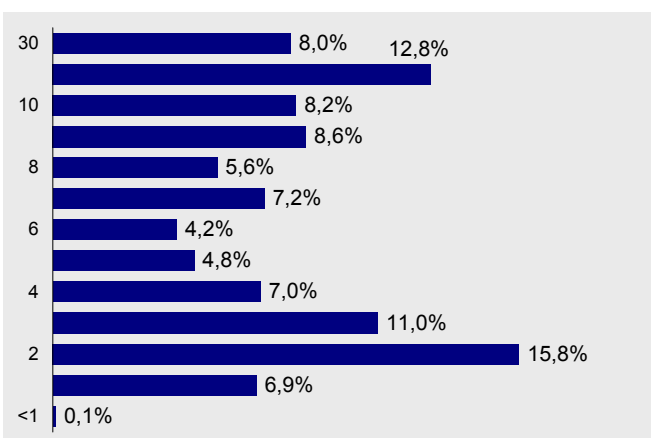
#### Aktienportfolio

##### 6 größte Branchen

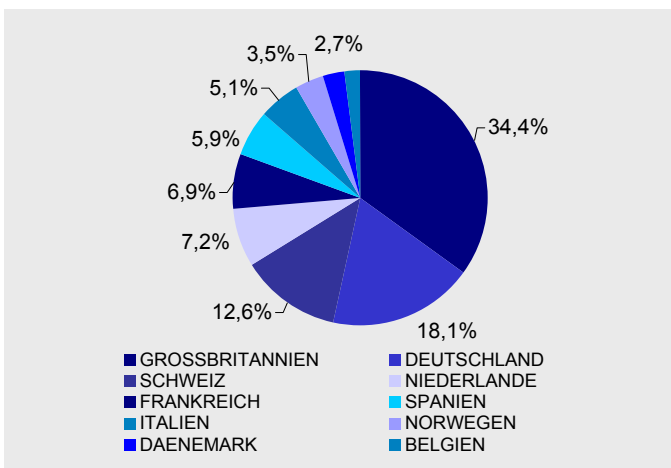


#### Rentenportfolio

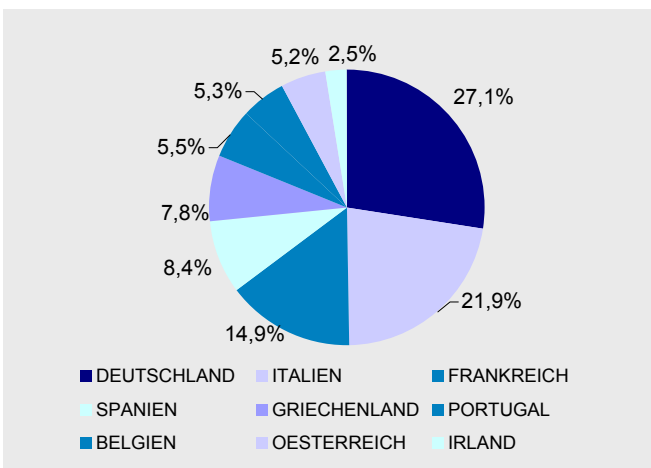
##### Struktur nach Laufzeiten



##### Struktur nach Ländern



##### Struktur nach Ländern



#### 10 größte Werte

ABN AMRO HOLDING NV	CREDIT SUISSE GROUP
CONERGY AG	BP PLC
ROCHE HOLDING AG-GENUSSC	VODAFONE GROUP PLC
STATOIL ASA	ROYAL BANK OF SCOTLAND GR
BARCLAYS PLC	KINGFISHER PLC

#### Kennzahlen

MODIFIED DURATION IN JAHREN	6,6
DURCHSCHN. RESTLAUFZEIT IN JAHREN	9,2

\* Die Auswahl der Unternehmen für den Index erfolgt auf der Basis einer nachhaltigkeitsorientierten (ökonomisch, sozial & ökologisch) Unternehmensbewertung.

### Monatsbericht Anlagestrategie "55+"

Stand: Ende April 2007

#### Anlageziele

Die Anlagestrategie „55+“ steht den Versorgungsanwärtinnen im Rahmen der Ansparphase nach der Vollendung des 55. Lebensjahres und vor der Vollendung des 58. Lebensjahres zur Verfügung. Sie setzt sich aus einem nachhaltigkeitsorientierten Aktien- und einem europäischen Rentenspezialfonds, einem Sicherungsprodukt und freier Liquidität zusammen. Mit einer Aktienquote von bis zu 50% profitiert diese Anlagestrategie sowohl vom Wachstum der Aktienmärkte als auch vom Ertrag festverzinslicher Wertpapiere.

#### Wertentwicklung in %

p.a. absolut

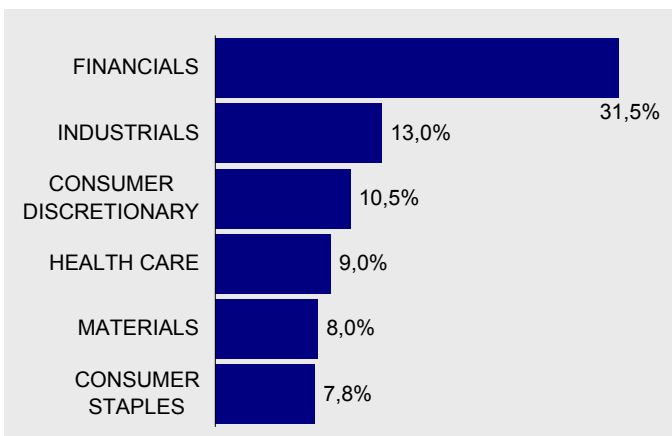
	p.a.	absolut
aktueller Monat		1,1%
Laufendes Jahr		1,6%
1 Jahr		5,2%
3 Jahre	5,3%	16,7%
seit Auflage (31.8.02)	5,1%	26,4%

#### Marktumfeld und -ausblick

Die Aktienmärkte wiesen einen positiven Verlauf auf. Der DJ Stoxx Sustainability Index\* ist im Berichtsmonat um 3,8 % gestiegen. Die Rentenmärkte zeigten eine leicht negative Entwicklung. Der JP Morgan EMU Index sank im Berichtsmonat um 0,1 %.

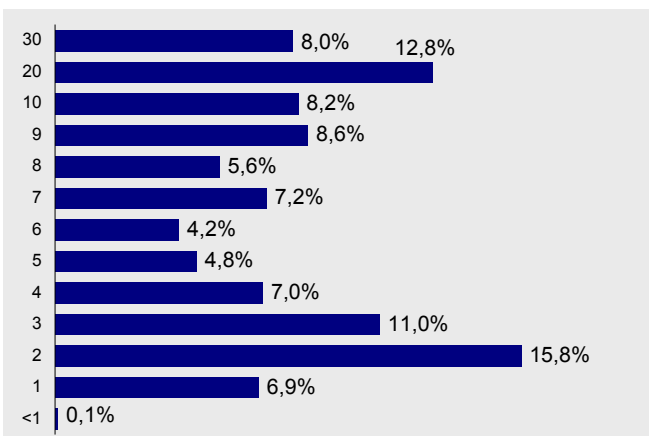
#### Aktienportfolio

##### 6 größte Branchen

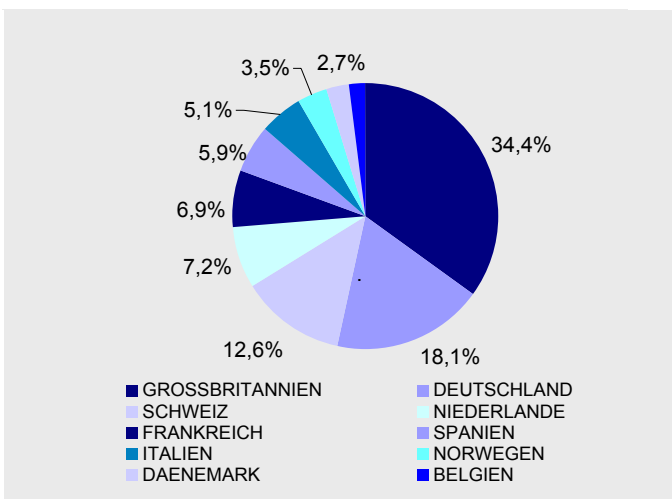


#### Rentenportfolio

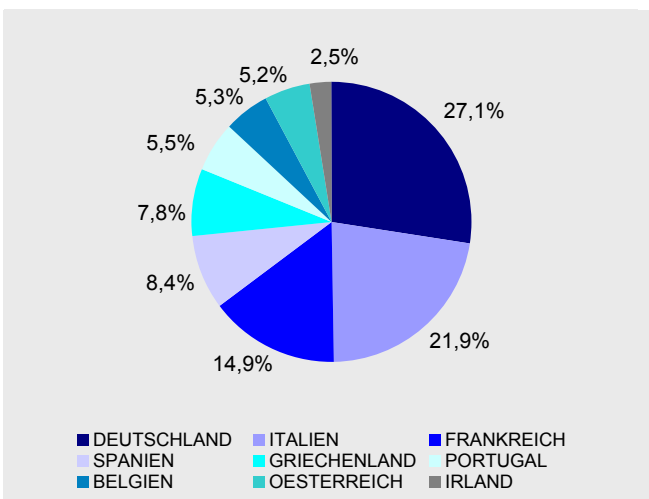
##### Struktur nach Laufzeiten



##### Struktur nach Ländern



##### Struktur nach Ländern



#### 10 größte Werte

ABN AMRO HOLDING NV	CREDIT SUISSE GROUP
CONERGY AG	BP PLC
ROCHE HOLDING AG-GEN	VODAFONE GROUP PLC
STATOIL ASA	ROYAL BANK OF SCOTLA
BARCLAYS PLC	KINGFISHER PLC

#### Kennzahlen

MODIFIED DURATION IN JAHREN	6,6
DURCHSCHN. RESTLAUFZEIT IN JAHREN	9,2

\* Die Auswahl der Unternehmen für den Index erfolgt auf der Basis einer nachhaltigkeitsorientierten (ökonomisch, sozial & ökologisch) Unternehmensbewertung.

**Monatsbericht Anlagestrategie MRPF "58+"**

Stand: Ende April 2007

**Anlageziele**

Die Anlagestrategie „58+“ steht den Versorgungsanwärtern im Rahmen der Ansparphase nach der Vollendung des 58. Lebensjahres zur Verfügung. Sie setzt sich aus einem Sicherungsprodukt und der kurzfristigen Renten- bzw. Geldmarktanlage zusammen. In dieser Strategie erfolgt keine Anlage in Aktien und somit ist die Strategie „58+“ auf die Minimierung des Anlagerisikos ausgerichtet.

**Wertentwicklung in %**

p.a.      absolut

aktueller Monat		0,2%
Laufendes Jahr		1,0%
1 Jahr		3,3%
3 Jahre	3,1%	9,5%
seit Auflage (3.1.03)	2,5%	11,3%