

#### Anlageziele

Die Anlagestrategie „Dynamik“ steht den Versorgungsanwärtern im Rahmen der Ansparphase bis zur Vollendung des 57. Lebensjahres zur Verfügung. Sie setzt sich aus einem, nach Regionen und Anlageklassen, diversifizierten Fondsportfolio mit einer Nachhaltigkeitsstrategie sowie einem Rententeil, einem Sicherungsprodukt und freier Liquidität zusammen. Mit einer strategischen Aktienquote von über 50% nutzt diese Anlagestrategie die Chancen der zugrundeliegenden Aktienmärkte.

#### Wertentwicklung in %

aktueller Monat	1,3%
Laufendes Jahr	2,5%
1 Jahr	4,5%
3 Jahre (p.a.)	3,3%
seit Auflage	160,4%
seit Auflage (p.a.)	5,5%
Auflagedatum: 28.02.2003	

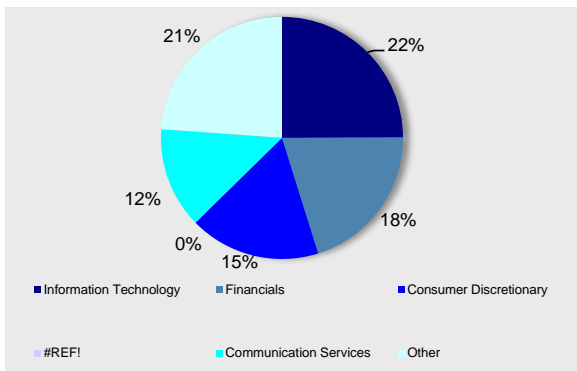
In diesen Werten sind unten ausgewiesene Kosten bereits berücksichtigt.

#### Marktumfeld und -ausblick

Auch im zweiten Monat des Jahres konnten die internationalen Aktienmärkte ihren leichten Aufwärtstrend beibehalten und erhöhten mit einem Monatsergebnis von 1,6% die laufende Rendite für das Jahr 2021 auf 3,2%. Auf den europäischen Rentenmärkten kam es zu einer weiteren Korrektur. Das Ergebnis für den Februar belief sich hier auf -1,2%, wodurch die Jahresrendite auf -1,6% fällt.

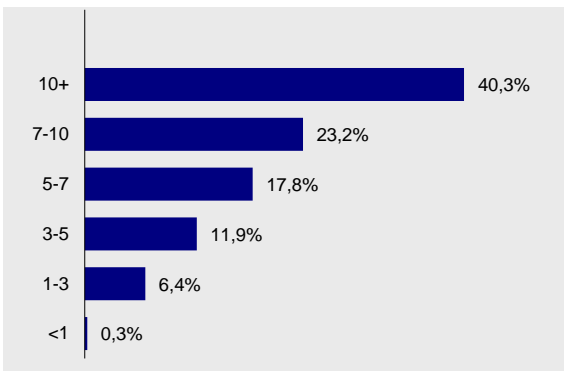
#### MetallRente FONDS PORTFOLIO

##### Struktur nach Sektoren

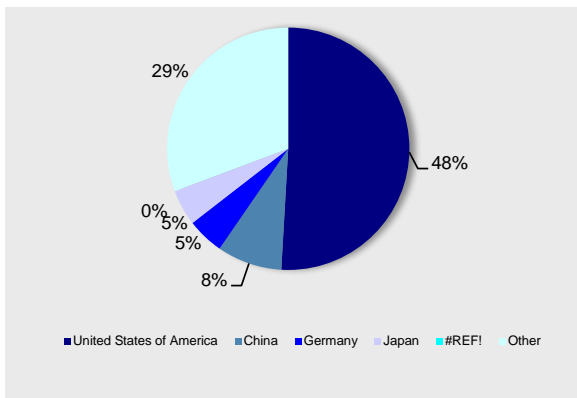


#### Rentenfonds

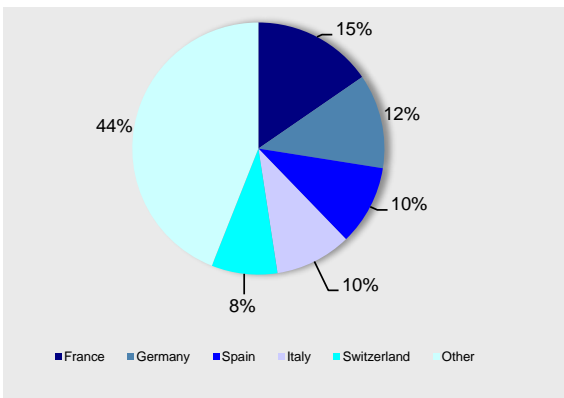
##### Struktur nach Laufzeiten



##### Struktur nach Ländern



##### Struktur nach Ländern



#### Größten Positionen

MICROSOFT CORP	3,01%
TENCENT HOLDINGS LTD	2,41%
AMAZON.COM INC	2,15%
ALPHABET INC-CL C	1,43%
SAMSUNG ELECTRONICS CO LTD	1,22%

Die Kosten für die Kapitalanlage betragen in Summe in % des Anlagevermögens p.a.:  
Diese sind in den Angaben zur Wertentwicklung bereits berücksichtigt

0,94

#### Kennzahlen / Kosten

MODIFIED DURATION (ohne Kasse)	6,8
DURCHSCHN. RESTLAUFZEIT IN JAHREN	7,6
Ausgabeaufschlag in Prozent:	0,0
Verwaltungsvergütung in Prozent des Anlagevolumens p.a.:	0,7

Weitere Kosten für die zugrunde liegenden Investments in Prozent des Anlagevolumens p.a.:

0,24

#### Anlageziele

Die Anlagestrategie „Balance“ steht den Versorgungsanwärtern im Rahmen der Ansparphase nach der Vollendung des 57. Lebensjahres und vor der Vollendung des 60. Lebensjahres zur Verfügung. Sie setzt sich aus einem, nach Regionen und Anlageklassen, diversifizierten Fondsportfolio mit einer Nachhaltigkeitsstrategie sowie einem Rententeil, einem Sicherungsprodukt und freier Liquidität zusammen. Mit einer Aktienquote von bis zu 50% profitiert diese Anlagestrategie sowohl vom Wachstum der Aktienmärkte als auch vom Ertrag festverzinslicher Wertpapiere.

#### Wertentwicklung in %

aktueller Monat	0,3%
Laufendes Jahr	0,8%
1 Jahr	2,9%
3 Jahre (p.a.)	2,6%
seit Auflage	100,3%
seit Auflage (p.a.)	4,0%

Auflagedatum: 28.02.2003

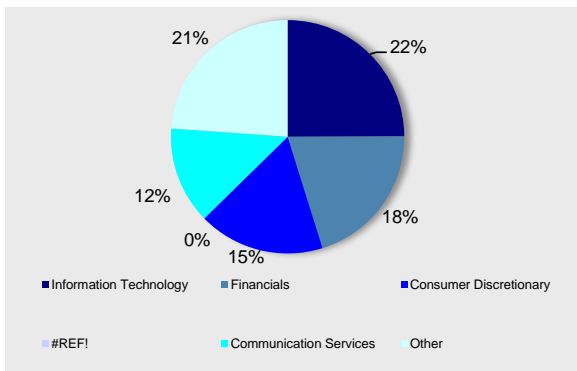
In diesen Werten sind unten ausgewiesene Kosten bereits berücksichtigt.

#### Marktumfeld und -ausblick

Auch im zweiten Monat des Jahres konnten die internationalen Aktienmärkte ihren leichten Aufwärtstrend beibehalten und erhöhten mit einem Monatsergebnis von 1,6% die laufende Rendite für das Jahr 2021 auf 3,2%. Auf den europäischen Rentenmärkten kam es zu einer weiteren Korrektur. Das Ergebnis für den Februar belief sich hier auf -1,2%, wodurch die Jahresrendite auf -1,6% fällt.

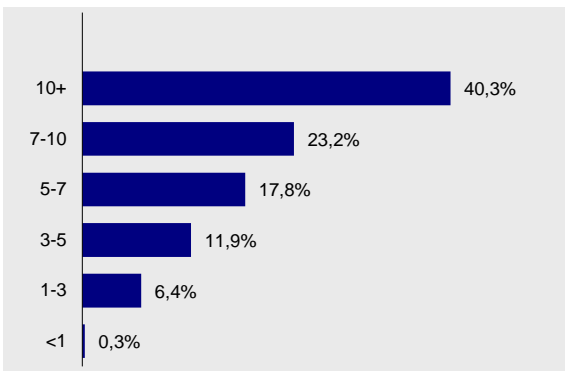
#### MetallRente FONDS PORTFOLIO

##### Struktur nach Sektoren

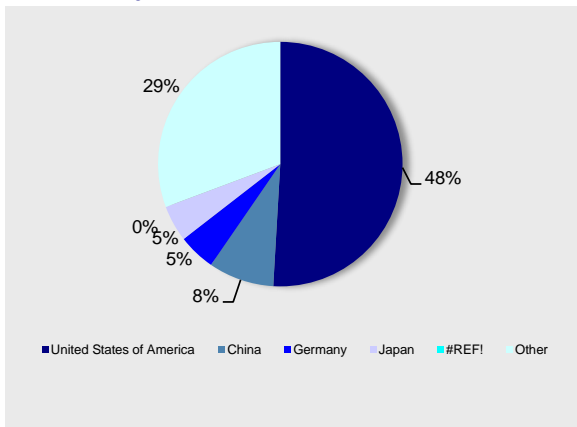


#### Rentenfonds

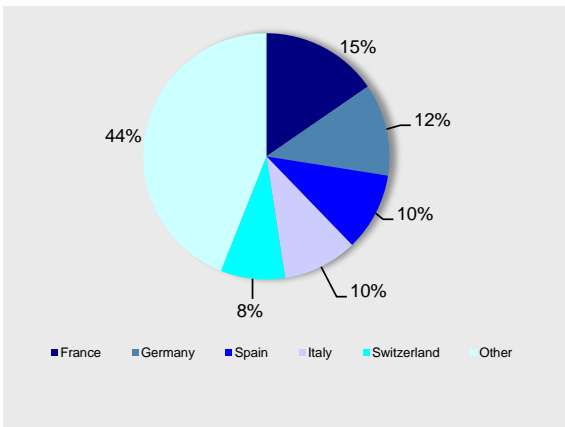
##### Struktur nach Laufzeiten



##### Struktur nach Ländern



##### Struktur nach Ländern



#### Größten Positionen

MICROSOFT CORP	3,01%
TENCENT HOLDINGS LTD	2,41%
AMAZON.COM INC	2,15%
ALPHABET INC-CL C	1,43%
SAMSUNG ELECTRONICS CO LTD	1,22%

Die Kosten für die Kapitalanlage betragen in Summe in % des Anlagevermögens p.a.: 0,88  
Diese sind in den Angaben zur Wertentwicklung bereits berücksichtigt

#### Kennzahlen / Kosten

MODIFIED DURATION (ohne Kasse)	6,8
DURCHSCHN. RESTLAUFZEIT IN JAHREN	7,6
Ausgabeaufschlag in Prozent:	0,0
Verwaltungsvergütung in Prozent des Anlagevolumens p.a.:	0,7

Weitere Kosten für die zugrunde liegenden Investments in Prozent des Anlagevolumens p.a.: 0,18

### Monatsbericht Anlagestrategie "Sicherheit"

Stand: Ende Februar 2021

#### Anlageziele

Die Anlagestrategie „Sicherheit“ steht den Versorgungsanwärtern im Rahmen der Ansparphase nach der Vollendung des 60. Lebensjahres zur Verfügung. Sie setzt sich aus einem Sicherungsprodukt und der kurzfristigen Renten bzw. Geldmarktanlage zusammen. Seit Oktober 2013 erfolgt eine Beimischung von Aktien in geringem Umfang. Die Strategie „Sicherheit“ ist weiterhin auf die Minimierung des Anlagerisikos und gleichmäßigen Wertzuwachs ausgerichtet.

#### Wertentwicklung in %

aktueller Monat	-0,3%
Laufendes Jahr	-0,3%
1 Jahr	1,2%
3 Jahre (p.a.)	2,2%
seit Auflage	73,1%
seit Auflage (p.a.)	3,1%
Auflagedatum: 28.02.2003	

In diesen Werten sind unten ausgewiesene Kosten bereits berücksichtigt.

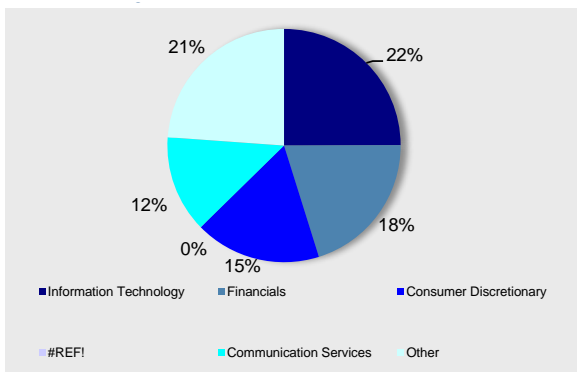
#### Marktumfeld und -ausblick

Auch im zweiten Monat des Jahres konnten die internationalen Aktienmärkte ihren leichten Aufwärtstrend beibehalten und erhöhten mit einem Monatsergebnis von 1,6% die laufende Rendite für das Jahr 2021 auf 3,2%. Auf den europäischen Rentenmärkten kam es zu einer weiteren Korrektur. Das Ergebnis für den Februar belief sich hier auf -1,2%, wodurch die Jahresrendite auf -1,6% fällt.

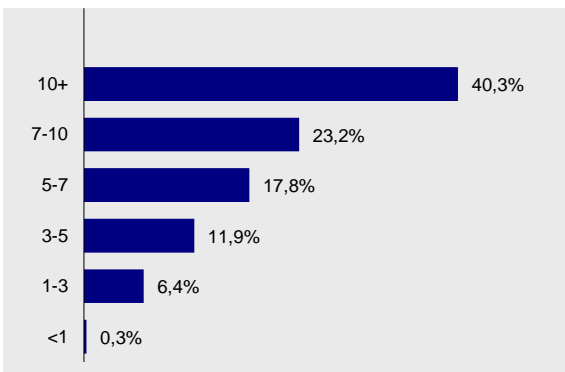
#### MetallRente FONDS PORTFOLIO

#### Rentenfonds

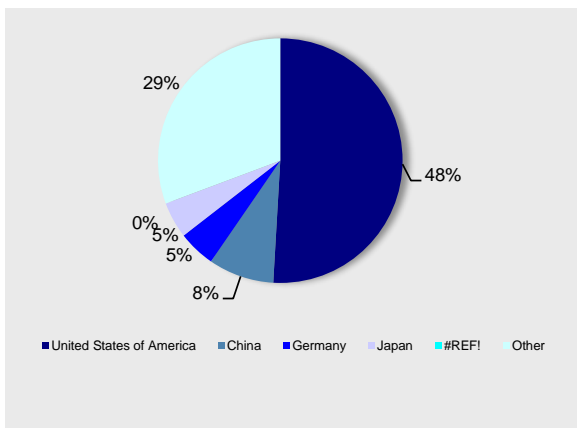
##### Struktur nach Sektoren



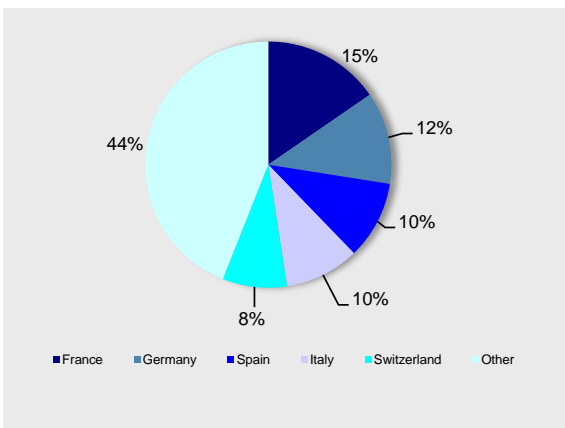
##### Struktur nach Laufzeiten



##### Struktur nach Ländern



##### Struktur nach Ländern



#### Größten Positionen

MICROSOFT CORP	3,01%
TENCENT HOLDINGS LTD	2,41%
AMAZON.COM INC	2,15%
ALPHABET INC-CL C	1,43%
SAMSUNG ELECTRONICS CO LTD	1,22%

Die Kosten für die Kapitalanlage betragen in Summe in % des Anlagevermögens p.a.: 0,87  
Diese sind in den Angaben zur Wertentwicklung bereits berücksichtigt

#### Kennzahlen / Kosten

MODIFIED DURATION (ohne Kasse)	6,8
DURCHSCHN. RESTLAUFZEIT IN JAHREN	7,6
Ausgabeaufschlag in Prozent:	0,0
Verwaltungsvergütung in Prozent des Anlagevolumens p.a.:	0,7
Weitere Kosten für die zugrunde liegenden Investments in Prozent des Anlagevolumens p.a.:	0,17