

### Monatsbericht Anlagestrategie "u55"

Stand: Ende Januar 2008

#### Anlageziele

Die Anlagestrategie „u55“ steht den Versorgungsanwärttern im Rahmen der Ansparphase bis zur Vollendung des 55. Lebensjahres zur Verfügung. Sie setzt sich aus einem nachhaltigkeitsorientierten Aktien- und einem europäischen Rentenspezialfonds, einem Sicherungsprodukt und freier Liquidität zusammen. Mit einer Aktienquote von über 50% nutzt diese Anlagestrategie die Chancen der zugrunde liegenden Aktienmärkte.

#### Wertentwicklung in %

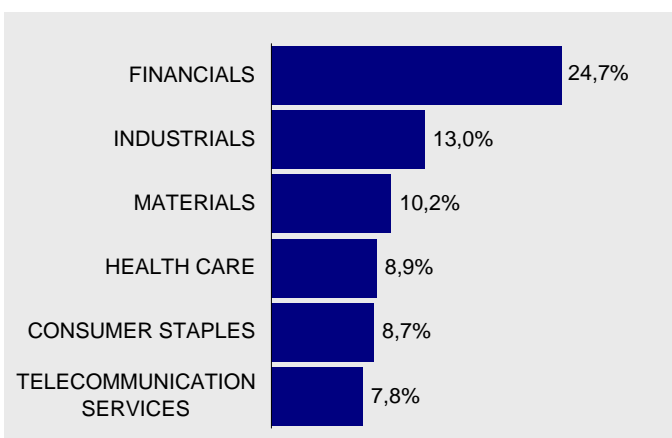
	p.a.	absolut
aktueller Monat		-7,5%
Laufendes Jahr		-7,5%
1 Jahr		-10,6%
3 Jahre	5,0%	15,9%
seit Auflage (31.8.02)	5,5%	32,7%

#### Marktumfeld und -ausblick

Die Aktienmärkte entwickelten sich negativ. Der DJ Stoxx Sustainability Index\* ist im Berichtsmonat um 11,6 % gefallen. Die Rentenmärkte performten diesen Monat sehr fest. Der JP Morgan EMU Index stieg im Berichtsmonat um 2,4 %.

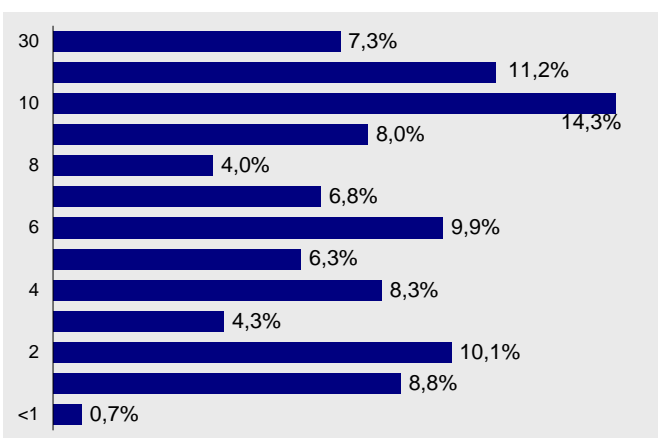
#### Aktienportfolio

##### 6 größte Branchen

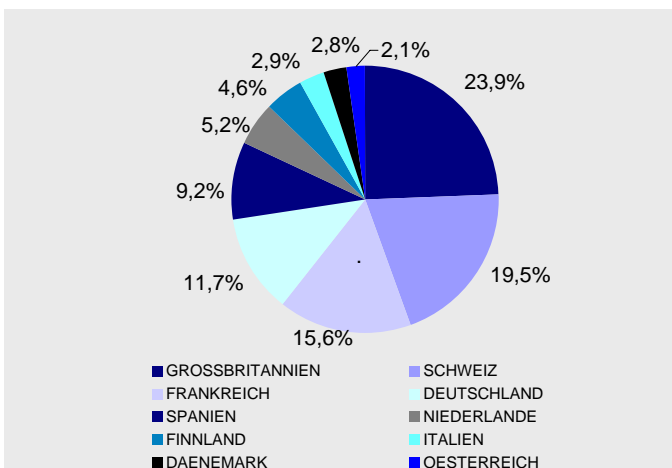


#### Rentenportfolio

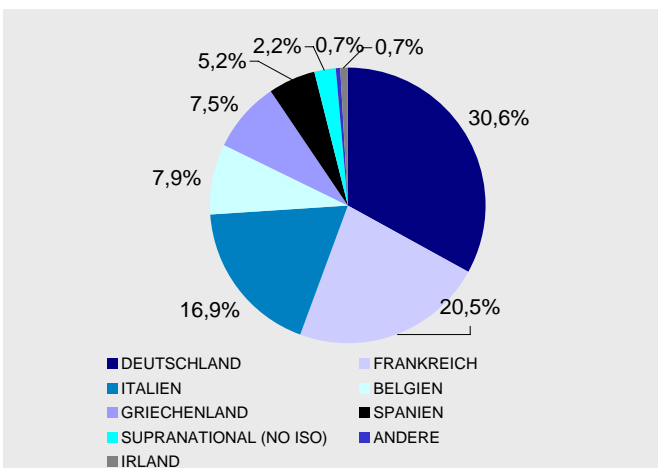
##### Struktur nach Laufzeiten



##### Struktur nach Ländern



##### Struktur nach Ländern



#### 10 größte Werte

NESTLE SA-REGISTERED	PHILIPS ELECTRONICS NV
VODAFONE GROUP PLC	BNP PARIBAS
ROCHE HOLDING AG-GENUSSC	UBS AG-REGISTERED
NOKIA OYJ	TELEFONICA S.A.
BANCO SANTANDER SA	SIEMENS AG-REG

#### Kennzahlen

MODIFIED DURATION IN JAHREN	6,7
DURCHSCHN. RESTLAUFZEIT IN JAHREN	9,1

\* Die Auswahl der Unternehmen für den Index erfolgt auf der Basis einer nachhaltigkeitsorientierten (ökonomisch, sozial & ökologisch) Unternehmensbewertung.

### Monatsbericht Anlagestrategie "55+"

Stand: Ende Januar 2008

#### Anlageziele

Die Anlagestrategie „55+“ steht den Versorgungsanwärtinnen im Rahmen der Ansparphase nach der Vollendung des 55. Lebensjahres und vor der Vollendung des 58. Lebensjahres zur Verfügung. Sie setzt sich aus einem nachhaltigkeitsorientierten Aktien- und einem europäischen Rentenspezialfonds, einem Sicherungsprodukt und freier Liquidität zusammen. Mit einer Aktienquote von bis zu 50% profitiert diese Anlagestrategie sowohl vom Wachstum der Aktienmärkte als auch vom Ertrag festverzinslicher Wertpapiere.

#### Wertentwicklung in %

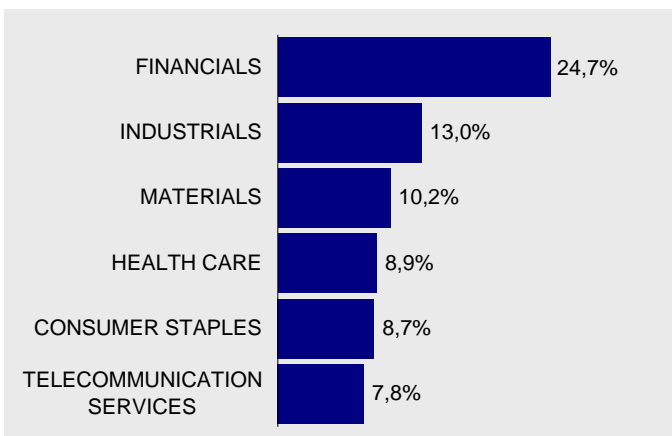
	p.a.	absolut
aktueller Monat		-2,9%
Laufendes Jahr		-2,9%
1 Jahr		-3,0%
3 Jahre	2,7%	8,2%
seit Auflage (31.8.02)	3,6%	20,7%

#### Marktumfeld und -ausblick

Die Aktienmärkte entwickelten sich negativ. Der DJ Stoxx Sustainability Index\* ist im Berichtsmonat um 11,6 % gefallen. Die Rentenmärkte performten diesen Monat sehr fest. Der JP Morgan EMU Index stieg im Berichtsmonat um 2,4 %.

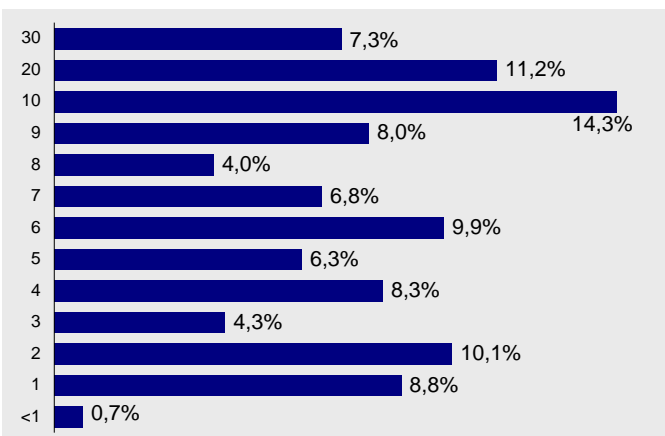
#### Aktienportfolio

##### 6 größte Branchen

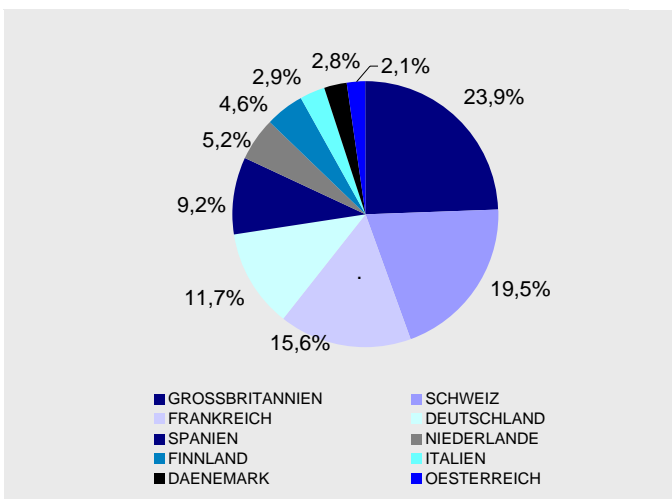


#### Rentenportfolio

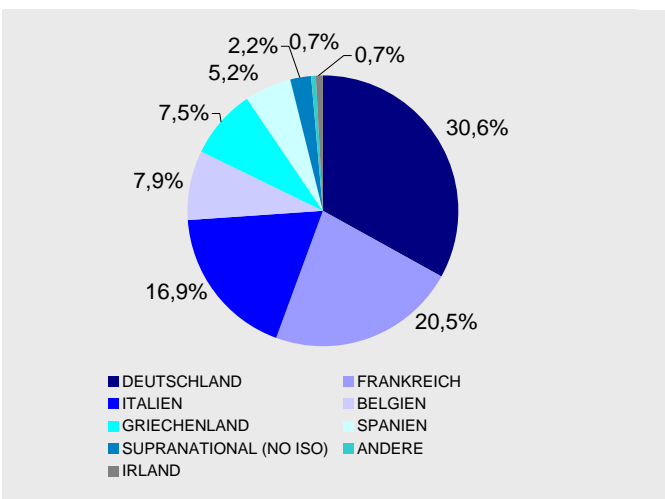
##### Struktur nach Laufzeiten



##### Struktur nach Ländern



##### Struktur nach Ländern



##### 10 größte Werte

NESTLE SA-REGISTERED	PHILIPS ELECTRONICS
VODAFONE GROUP PLC	BNP PARIBAS
ROCHE HOLDING AG-GEN	UBS AG-REGISTERED
NOKIA OYJ	TELEFONICA S.A.
BANCO SANTANDER SA	SIEMENS AG-REG

##### Kennzahlen

MODIFIED DURATION IN JAHREN	6,7
DURCHSCHN. RESTLAUFZEIT IN JAHREN	9,1

\* Die Auswahl der Unternehmen für den Index erfolgt auf der Basis einer nachhaltigkeitsorientierten (ökonomisch, sozial & ökologisch) Unternehmensbewertung.

**Monatsbericht Anlagestrategie MRPf "58+"**

Stand: Ende Januar 2008

**Anlageziele**

Die Anlagestrategie „58+“ steht den Versorgungsanwärtern im Rahmen der Ansparphase nach der Vollendung des 58. Lebensjahres zur Verfügung. Sie setzt sich aus einem Sicherungsprodukt und der kurzfristigen Renten- bzw. Geldmarktanlage zusammen. In dieser Strategie erfolgt keine Anlage in Aktien und somit ist die Strategie „58+“ auf die Minimierung des Anlagerisikos ausgerichtet.

**Wertentwicklung in %**

p.a.

absolut

aktueller Monat		0,2%
Laufendes Jahr		0,2%
1 Jahr		3,5%
3 Jahre	3,1%	9,6%
seit Auflage (03.01.03)	2,7%	14,2%