

Monatsbericht Anlagestrategie "u55"

Stand: Ende März 2007

Anlageziele

Die Anlagestrategie „u55“ steht den Versorgungsanwärttern im Rahmen der Ansparphase bis zur Vollendung des 55. Lebensjahres zur Verfügung. Sie setzt sich aus einem nachhaltigkeitsorientierten Aktien- und einem europäischen Rentenspezialfonds, einem Sicherungsprodukt und freier Liquidität zusammen. Mit einer Aktienquote von über 50% nutzt diese Anlagestrategie die Chancen der zugrunde liegenden Aktienmärkte.

Wertentwicklung in %

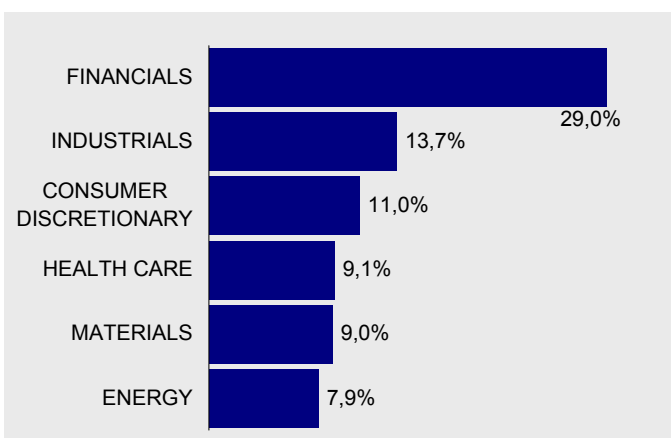
	p.a.	absolut
aktueller Monat		2,5%
Laufendes Jahr		0,7%
1 Jahr		6,5%
3 Jahre	11,0%	36,9%
seit Auflage (31.8.02)	9,2%	49,5%

Marktumfeld und -ausblick

Die Aktienmärkte wiesen einen positiven Verlauf auf. Der DJ Stoxx Sustainability Index* ist im Berichtsmonat um 2,4 % gestiegen. Die Rentenmärkte zeigten eine negative Entwicklung. Der JP Morgan EMU Index sank im Berichtsmonat um 0,5 %.

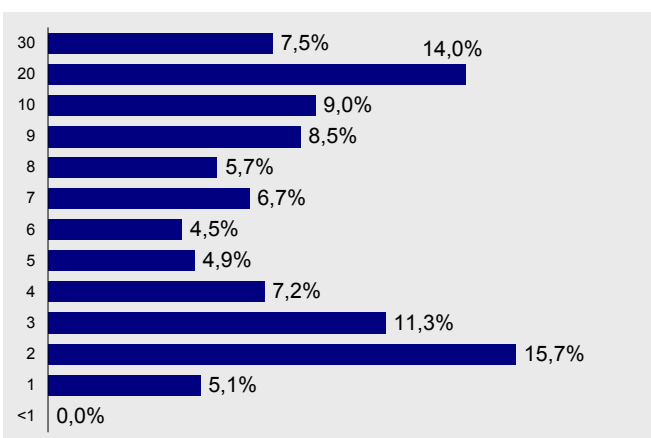
Aktienportfolio

6 größte Branchen

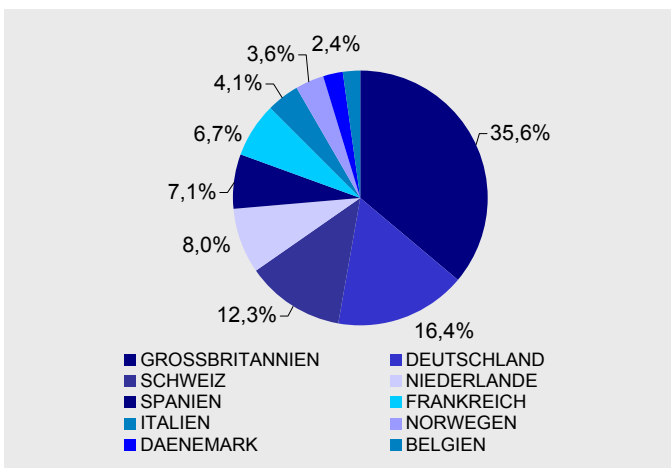


Rentenportfolio

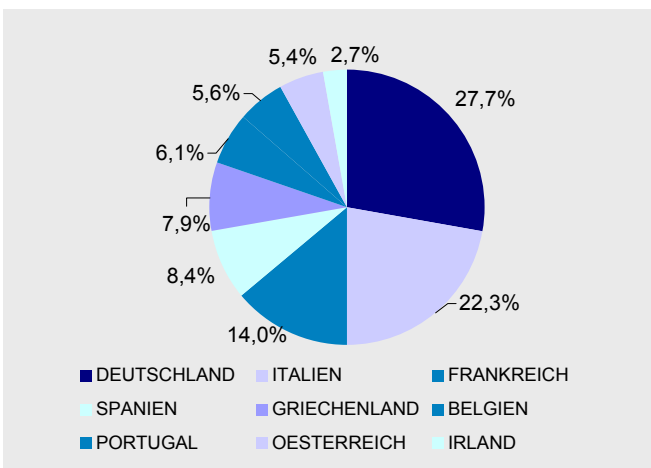
Struktur nach Laufzeiten



Struktur nach Ländern



Struktur nach Ländern



10 größte Werte

CONERGY AG	RIO TINTO PLC
ABN AMRO HOLDING NV	BHP BILLITON PLC
ROCHE HOLDING AG-GENUSSC	UBS AG-REGISTERED
STATOIL ASA	ROYAL BANK OF SCOTLAND GR
HBOS PLC	KINGFISHER PLC

Kennzahlen

MODIFIED DURATION IN JAHREN	6,5
DURCHSCHN. RESTLAUFZEIT IN JAHREN	9,2

* Die Auswahl der Unternehmen für den Index erfolgt auf der Basis einer nachhaltigkeitsorientierten (ökonomisch, sozial & ökologisch) Unternehmensbewertung.

Monatsbericht Anlagestrategie "55+"

Stand: Ende März 2007

Anlageziele

Die Anlagestrategie „55+“ steht den Versorgungsanwärtinnen im Rahmen der Ansparphase nach der Vollendung des 55. Lebensjahres und vor der Vollendung des 58. Lebensjahres zur Verfügung. Sie setzt sich aus einem nachhaltigkeitsorientierten Aktien- und einem europäischen Rentenspezialfonds, einem Sicherungsprodukt und freier Liquidität zusammen. Mit einer Aktienquote von bis zu 50% profitiert diese Anlagestrategie sowohl vom Wachstum der Aktienmärkte als auch vom Ertrag festverzinslicher Wertpapiere.

Wertentwicklung in %

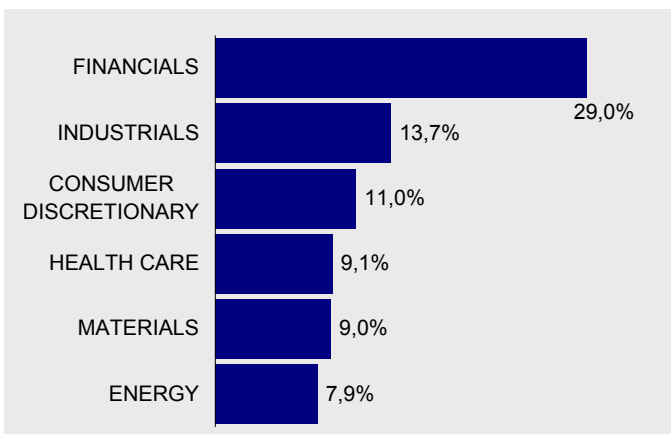
	p.a.	absolut
aktueller Monat		0,9%
Laufendes Jahr		0,5%
1 Jahr		4,1%
3 Jahre	5,0%	15,9%
seit Auflage (31.8.02)	5,0%	25,0%

Marktumfeld und -ausblick

Die Aktienmärkte wiesen einen positiven Verlauf auf. Der DJ Stoxx Sustainability Index* ist im Berichtsmonat um 2,4 % gestiegen. Die Rentenmärkte zeigten eine negative Entwicklung. Der JP Morgan EMU Index sank im Berichtsmonat um 0,5 %.

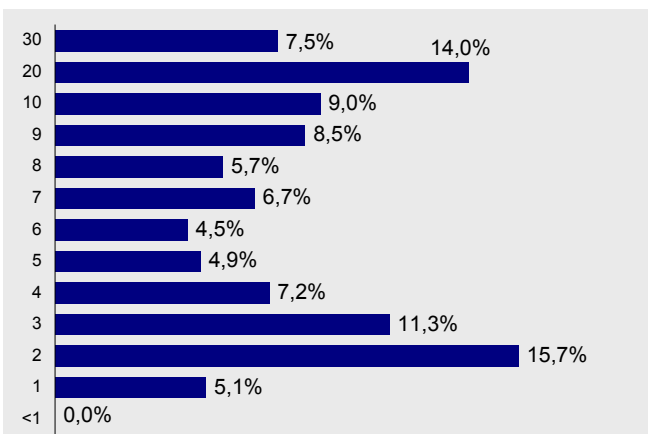
Aktienportfolio

6 größte Branchen

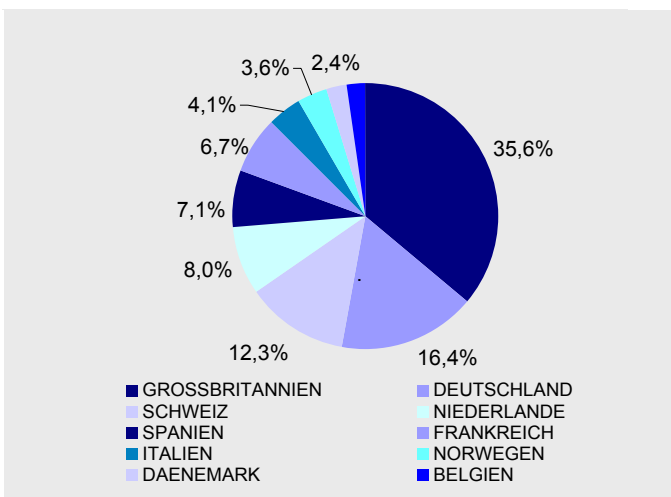


Rentenportfolio

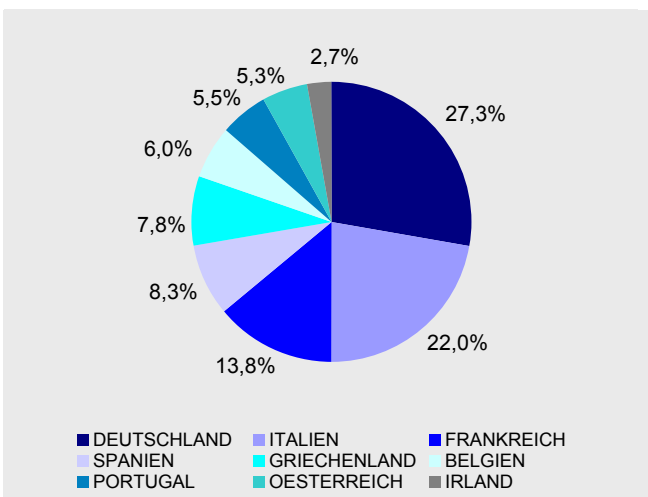
Struktur nach Laufzeiten



Struktur nach Ländern



Struktur nach Ländern



10 größte Werte

CONERGY AG	RIO TINTO PLC
ABN AMRO HOLDING NV	BHP BILLITON PLC
ROCHE HOLDING AG-GEN	UBS AG-REGISTERED
STATOIL ASA	ROYAL BANK OF SCOTLA
HBOS PLC	KINGFISHER PLC

Kennzahlen

MODIFIED DURATION IN JAHREN	6,5
DURCHSCHN. RESTLAUFZEIT IN JAHREN	9,2

* Die Auswahl der Unternehmen für den Index erfolgt auf der Basis einer nachhaltigkeitsorientierten (ökonomisch, sozial & ökologisch) Unternehmensbewertung.

Monatsbericht Anlagestrategie MRPF "58+"

Stand: Ende März 2007

Anlageziele	Wertentwicklung in %		p.a.	absolut
<p>Die Anlagestrategie „58+“ steht den Versorgungsanwärtern im Rahmen der Ansparphase nach der Vollendung des 58. Lebensjahres zur Verfügung. Sie setzt sich aus einem Sicherungsprodukt und der kurzfristigen Renten- bzw. Geldmarktanlage zusammen. In dieser Strategie erfolgt keine Anlage in Aktien und somit ist die Strategie „58+“ auf die Minimierung des Anlagerisikos ausgerichtet.</p>	aktueller Monat			0,4%
	Laufendes Jahr			0,9%
	1 Jahr			3,3%
	3 Jahre	3,1%		9,5%
	seit Auflage (3.1.03)	2,3%		10,3%