

### Monatsbericht Anlagestrategie "u55"

Stand: Ende März 2008

#### Anlageziele

Die Anlagestrategie „u55“ steht den Versorgungsanwärtinnen im Rahmen der Ansparphase bis zur Vollendung des 55. Lebensjahres zur Verfügung. Sie setzt sich aus einem nachhaltigkeitsorientierten Aktien- und einem europäischen Rentenspezialfonds, einem Sicherungsprodukt und freier Liquidität zusammen. Mit einer Aktienquote von über 50% nutzt diese Anlagestrategie die Chancen der zugrunde liegenden Aktienmärkte.

#### Wertentwicklung in %

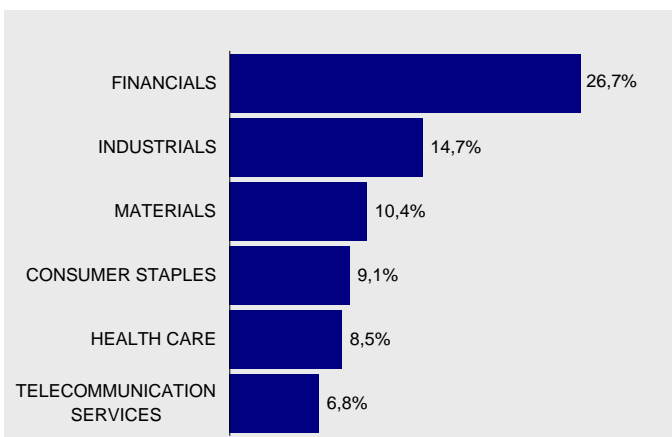
	p.a.	absolut
aktueller Monat		-2,7%
Laufendes Jahr		-8,2%
1 Jahr		-11,2%
3 Jahre	4,0%	12,5%
seit Auflage (31.8.02)	5,1%	31,8%

#### Marktumfeld und -ausblick

Im März gelang es den Aktienmärkten noch nicht, sich zu erholen. Automobil- und Versicherungswerte gehörten zu den Gewinnern des Monats, wohingegen Öl & Gas auf Sektorebene die Schlusslichter waren. Die europäischen Rentenmärkte notierten diesen Monat ebenfalls schwächer als im Vormonat.

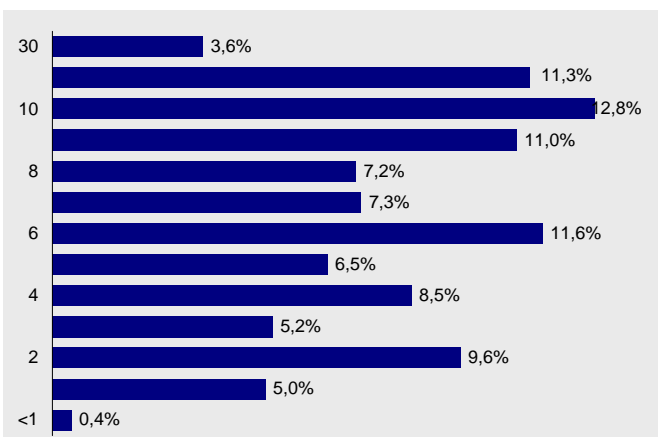
#### Aktienportfolio

##### 6 größte Branchen

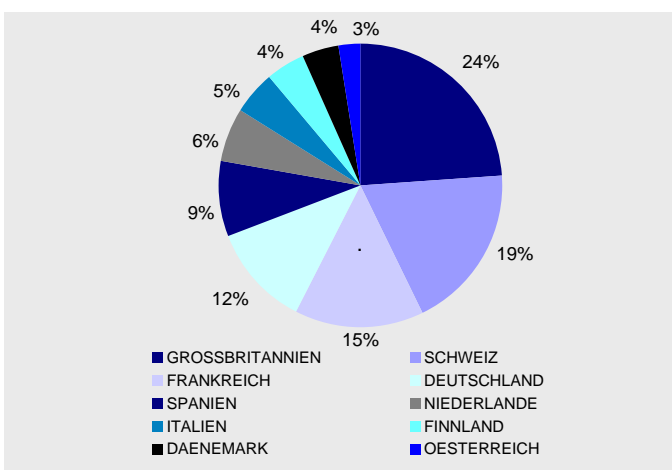


#### Rentenportfolio

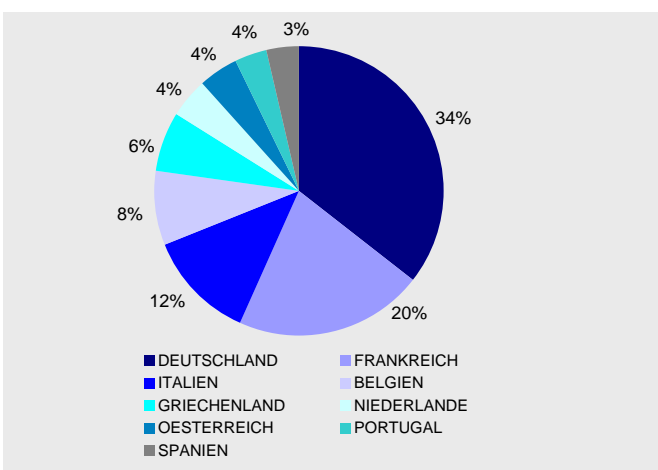
##### Struktur nach Laufzeiten



##### Struktur nach Ländern



##### Struktur nach Ländern



##### 10 größte Werte

NESTLE SA-REGISTERED	BNP PARIBAS
VODAFONE GROUP PLC	NOKIA OYJ
ROCHE HOLDING AG-GENUSSC	AXA
BANCO SANTANDER SA	XSTRATA PLC
HSBC HOLDINGS PLC	NOVO NORDISK A/S-B

##### Kennzahlen

MODIFIED DURATION IN JAHREN	6,5
DURCHSCHN. RESTLAUFZEIT IN JAHREN	8,4

\* Die Auswahl der Unternehmen für den Index erfolgt auf der Basis einer nachhaltigkeitsorientierten (ökonomisch, sozial & ökologisch) Unternehmensbewertung.

### Monatsbericht Anlagestrategie "55+"

Stand: Ende März 2008

#### Anlageziele

Die Anlagestrategie „55+“ steht den Versorgungsanwärtinnen im Rahmen der Ansparphase nach der Vollendung des 55. Lebensjahres und vor der Vollendung des 58. Lebensjahres zur Verfügung. Sie setzt sich aus einem nachhaltigkeitsorientierten Aktien- und einem europäischen Rentenspezialfonds, einem Sicherungsprodukt und freier Liquidität zusammen. Mit einer Aktienquote von bis zu 50% profitiert diese Anlagestrategie sowohl vom Wachstum der Aktienmärkte als auch vom Ertrag festverzinslicher Wertpapiere.

#### Wertentwicklung in %

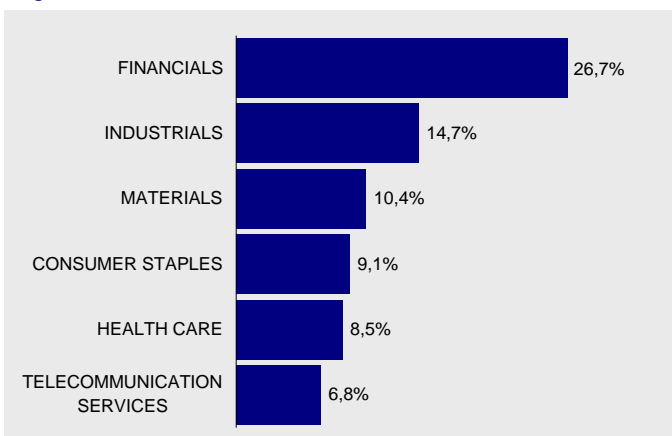
	p.a.	absolut
aktueller Monat		-1,3%
Laufendes Jahr		-3,1%
1 Jahr		-3,6%
3 Jahre	2,3%	6,9%
seit Auflage (31.8.02)	3,4%	20,5%

#### Marktumfeld und -ausblick

Im März gelang es den Aktienmärkten noch nicht, sich zu erholen. Automobil- und Versicherungswerte gehörten zu den Gewinnern des Monats, wohingegen Öl & Gas auf Sektorebene die Schlusslichter waren. Die europäischen Rentenmärkte notierten diesen Monat ebenfalls schwächer als im Vormonat.

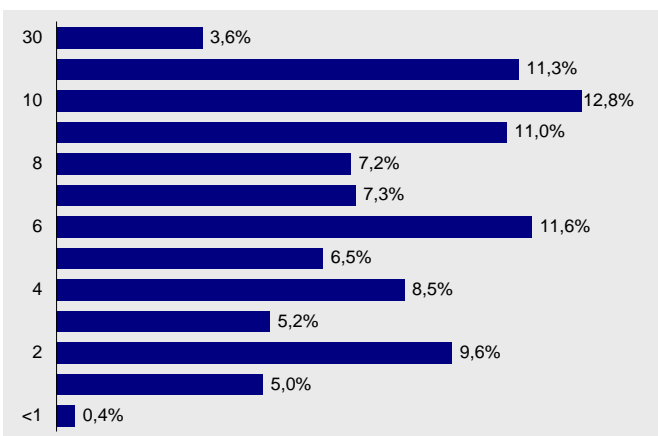
#### Aktienportfolio

##### 6 größte Branchen

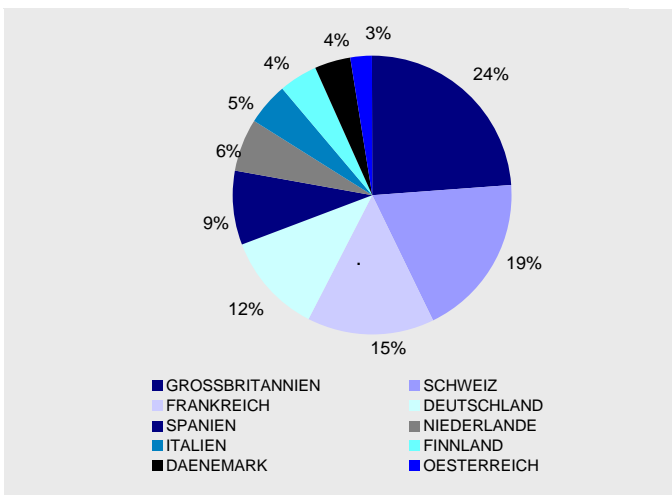


#### Rentenportfolio

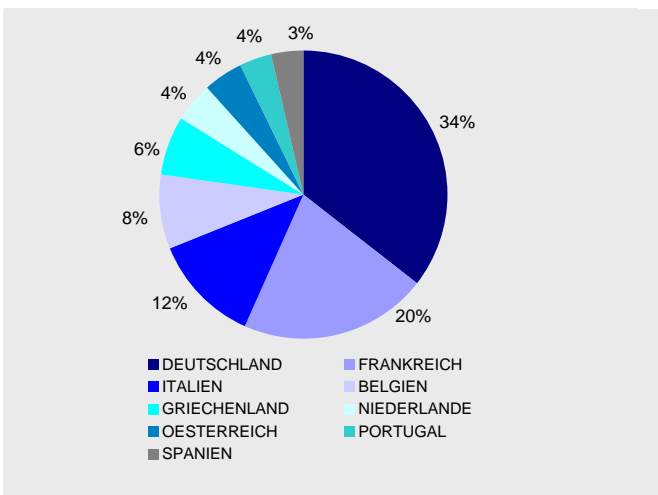
##### Struktur nach Laufzeiten



##### Struktur nach Ländern



##### Struktur nach Ländern



#### 10 größte Werte

NESTLE SA-REGISTERED	BNP PARIBAS
VODAFONE GROUP PLC	NOKIA OYJ
ROCHE HOLDING AG-GEN	AXA
BANCO SANTANDER SA	XSTRATA PLC
HSBC HOLDINGS PLC	NOVO NORDISK A/S-B

#### Kennzahlen

MODIFIED DURATION IN JAHREN	6,5
DURCHSCHN. RESTLAUFZEIT IN JAHREN	8,4

\* Die Auswahl der Unternehmen für den Index erfolgt auf der Basis einer nachhaltigkeitsorientierten (ökonomisch, sozial & ökologisch) Unternehmensbewertung.

**Monatsbericht Anlagestrategie MRPF "58+"**

Stand: Ende März 2008

**Anlageziele**

Die Anlagestrategie „58+“ steht den Versorgungsanwärtern im Rahmen der Ansparphase nach der Vollendung des 58. Lebensjahres zur Verfügung. Sie setzt sich aus einem Sicherungsprodukt und der kurzfristigen Renten- bzw. Geldmarktanlage zusammen. In dieser Strategie erfolgt keine Anlage in Aktien und somit ist die Strategie „58+“ auf die Minimierung des Anlagerisikos ausgerichtet.

<b>Wertentwicklung in %</b>	<b>p.a.</b>	<b>absolut</b>
aktueller Monat		0,3%
Laufendes Jahr		1,1%
1 Jahr		3,7%
3 Jahre	3,2%	10,0%
seit Auflage (03.01.03)	2,7%	15,2%