

Anlageziele

Die Anlagestrategie „Dynamik“ steht den Versorgungsanwärtern im Rahmen der Ansparphase bis zur Vollendung des 57. Lebensjahres zur Verfügung. Sie setzt sich aus einem, nach Regionen und Anlageklassen, diversifizierten Fondsportfolio mit einer Nachhaltigkeitsstrategie sowie einem Rententeil, einem Sicherungsprodukt und freier Liquidität zusammen. Mit einer strategischen Aktienquote von über 50% nutzt diese Anlagestrategie die Chancen der zugrundeliegenden Aktienmärkte.

Wertentwicklung in %

aktueller Monat	5,2%
Laufendes Jahr	-3,6%
1 Jahr	-1,9%
3 Jahre (p.a.)	2,2%
seit Auflage	150,9%
seit Auflage (p.a.)	5,3%
Auflagedatum: 28.02.2003	

In diesen Werten sind unten ausgewiesene Kosten bereits berücksichtigt.

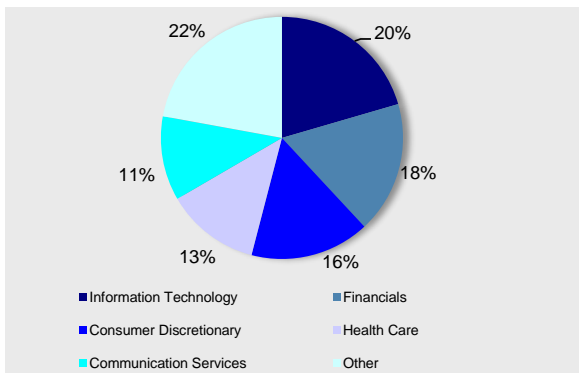
Marktumfeld und -ausblick

Im November zeigte sich auf den internationalen Aktienmärkte erneut eine Kurswende. Nach den schlechten Ergebnissen aus den letzten beiden Monaten, konnte nun für den Monat November eine Rendite von 6,3% für den Aktienteil erwirtschaftet werden. Dies verbessert das Ergebnis für das laufende Jahr auf -5,2%. Gleichzeitig zeigten sich auch die europäischen Rentenmärkte positiv. Mit einer Monatsrendite von 0,7% verbesserte sich hier das Jahresergebnis auf 3,1%.

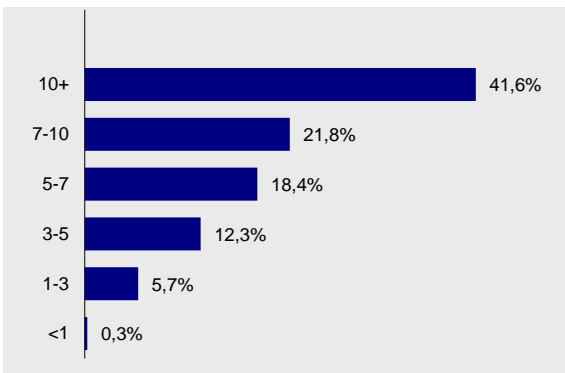
MetallRente FONDS PORTFOLIO

Rentenfonds

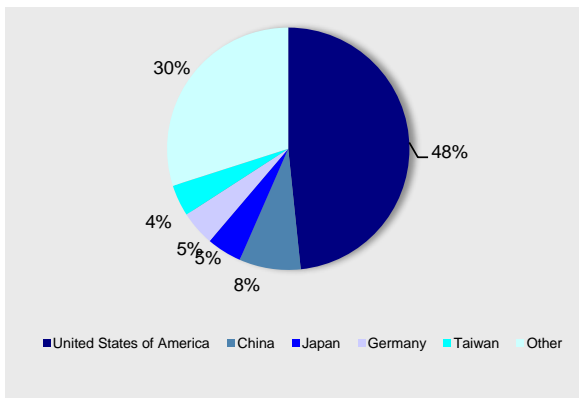
Struktur nach Sektoren



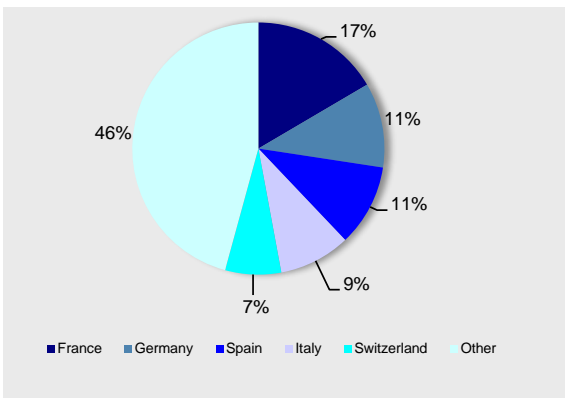
Struktur nach Laufzeiten



Struktur nach Ländern



Struktur nach Ländern



Größten Positionen

MICROSOFT CORP	3,11%
AMAZON.COM INC	2,46%
TENCENT HOLDINGS LTD	2,25%
ALPHABET INC-CL C	1,38%
ALIBABA GROUP HOLDING-SP ADR	1,33%

Die Kosten für die Kapitalanlage betragen in Summe in % des Anlagevermögens p.a.: 0,94
Diese sind in den Angaben zur Wertentwicklung bereits berücksichtigt

Kennzahlen / Kosten

MODIFIED DURATION (ohne Kasse)	6,9
DURCHSCHN. RESTLAUFZEIT IN JAHREN	7,7
Ausgabeaufschlag in Prozent:	0,0
Verwaltungsvergütung in Prozent des Anlagevolumens p.a.:	0,7

Weitere Kosten für die zugrunde liegenden Investments in Prozent des Anlagevolumens p.a.: 0,24

Anlageziele

Die Anlagestrategie „Balance“ steht den Versorgungsanwärtern im Rahmen der Ansparphase nach der Vollendung des 57. Lebensjahres und vor der Vollendung des 60. Lebensjahres zur Verfügung. Sie setzt sich aus einem, nach Regionen und Anlageklassen, diversifizierten Fondsportfolio mit einer Nachhaltigkeitsstrategie sowie einem Rententeil, einem Sicherungsprodukt und freier Liquidität zusammen. Mit einer Aktienquote von bis zu 50% profitiert diese Anlagestrategie sowohl vom Wachstum der Aktienmärkte als auch vom Ertrag festverzinslicher Wertpapiere.

Wertentwicklung in %

aktueller Monat	3,2%
Laufendes Jahr	-1,1%
1 Jahr	-0,3%
3 Jahre (p.a.)	2,1%
seit Auflage	97,1%
seit Auflage (p.a.)	3,9%
Auflagedatum: 28.02.2003	

In diesen Werten sind unten ausgewiesene Kosten bereits berücksichtigt.

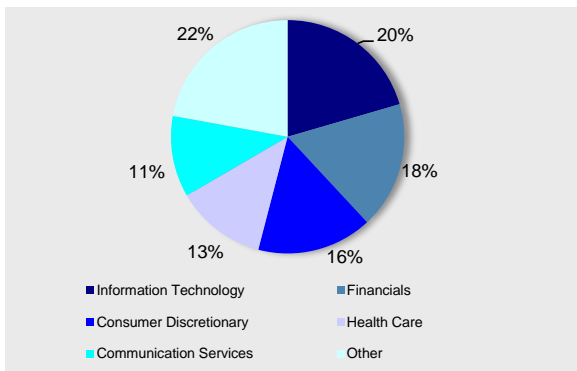
Marktumfeld und -ausblick

Im November zeigte sich auf den internationalen Aktienmärkte erneut eine Kurswende. Nach den schlechten Ergebnissen aus den letzten beiden Monaten, konnte nun für den Monat November eine Rendite von 6,3% für den Aktienteil erwirtschaftet werden. Dies verbessert das Ergebnis für das laufende Jahr auf -5,2%. Gleichzeitig zeigten sich auch die europäischen Rentenmärkte positiv. Mit einer Monatsrendite von 0,7% verbesserte sich hier das Jahresergebnis auf 3,1%.

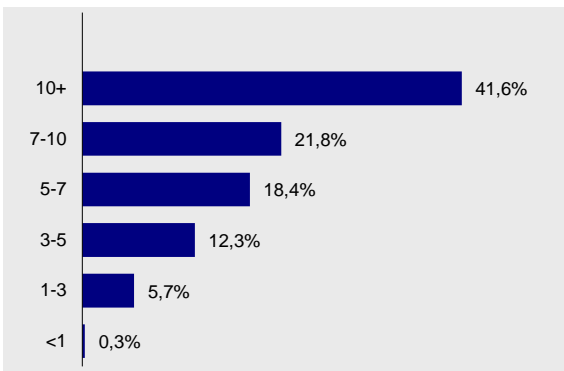
MetallRente FONDS PORTFOLIO

Rentenfonds

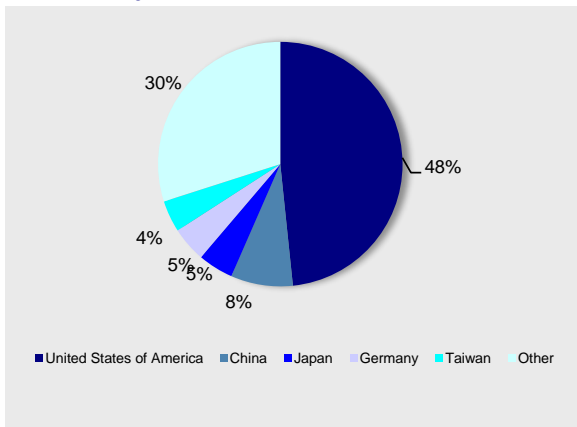
Struktur nach Sektoren



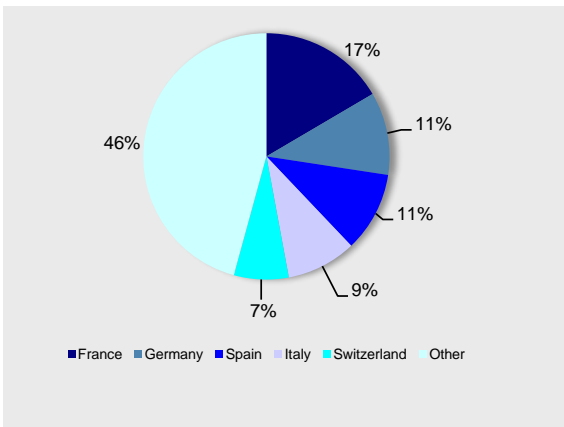
Struktur nach Laufzeiten



Struktur nach Ländern



Struktur nach Ländern



Größten Positionen

MICROSOFT CORP	3,11%
AMAZON.COM INC	2,46%
TENCENT HOLDINGS LTD	2,25%
ALPHABET INC-CL C	1,38%
ALIBABA GROUP HOLDING-SP ADR	1,33%

Die Kosten für die Kapitalanlage betragen in Summe in % des Anlagevermögens p.a.: 0,88
Diese sind in den Angaben zur Wertentwicklung bereits berücksichtigt

Kennzahlen / Kosten

MODIFIED DURATION (ohne Kasse)	6,9
DURCHSCHN. RESTLAUFZEIT IN JAHREN	7,7
Ausgabeaufschlag in Prozent:	0,0
Verwaltungsvergütung in Prozent des Anlagevolumens p.a.:	0,7

Weitere Kosten für die zugrunde liegenden Investments in Prozent des Anlagevolumens p.a.: 0,18

Monatsbericht Anlagestrategie "Sicherheit"

Stand: Ende November 2020

Anlageziele

Die Anlagestrategie „Sicherheit“ steht den Versorgungsanwärttern im Rahmen der Ansparphase nach der Vollendung des 60. Lebensjahres zur Verfügung. Sie setzt sich aus einem Sicherungsprodukt und der kurzfristigen Renten bzw. Geldmarktanlage zusammen. Seit Oktober 2013 erfolgt eine Beimischung von Aktien in geringem Umfang. Die Strategie „Sicherheit“ ist weiterhin auf die Minimierung des Anlagerisikos und gleichmäßigen Wertzuwachs ausgerichtet.

Wertentwicklung in %

aktueller Monat	1,0%
Laufendes Jahr	1,3%
1 Jahr	1,4%
3 Jahre (p.a.)	2,1%
seit Auflage	72,9%
seit Auflage (p.a.)	3,1%
Auflagedatum: 28.02.2003	

In diesen Werten sind unten ausgewiesene Kosten bereits berücksichtigt.

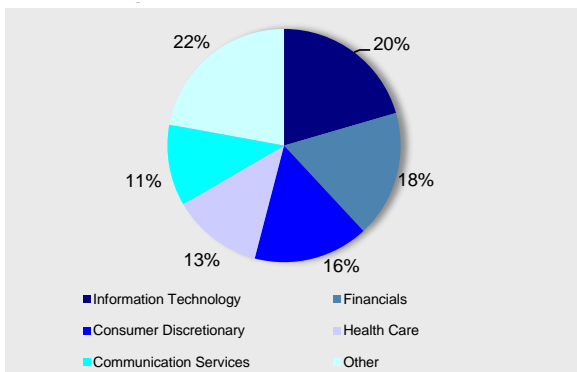
Marktumfeld und -ausblick

Im November zeigte sich auf den internationalen Aktienmärkte erneut eine Kurswende. Nach den schlechten Ergebnissen aus den letzten beiden Monaten, konnte nun für den Monat November eine Rendite von 6,3% für den Aktienteil erwirtschaftet werden. Dies verbessert das Ergebnis für das laufende Jahr auf -5,2%. Gleichzeitig zeigten sich auch die europäischen Rentenmärkte positiv. Mit einer Monatsrendite von 0,7% verbesserte sich hier das Jahresergebnis auf 3,1%.

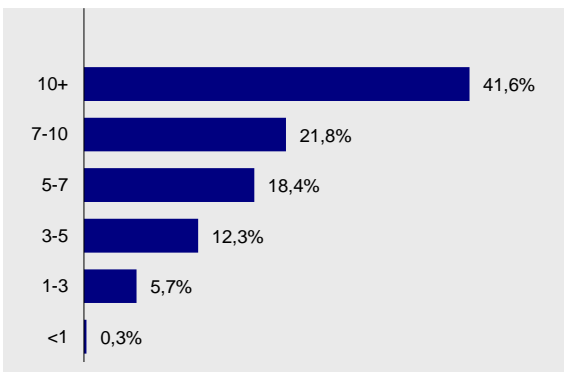
MetallRente FONDS PORTFOLIO

Rentenfonds

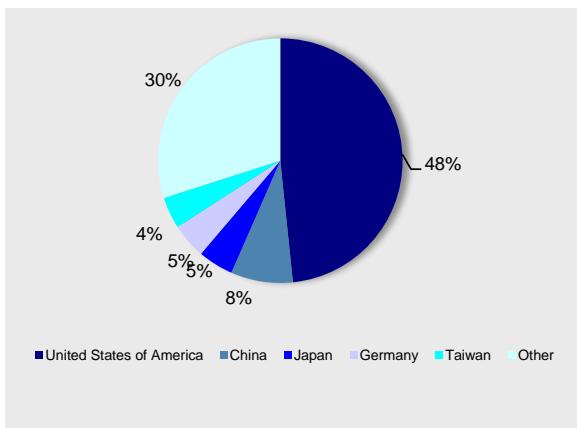
Struktur nach Sektoren



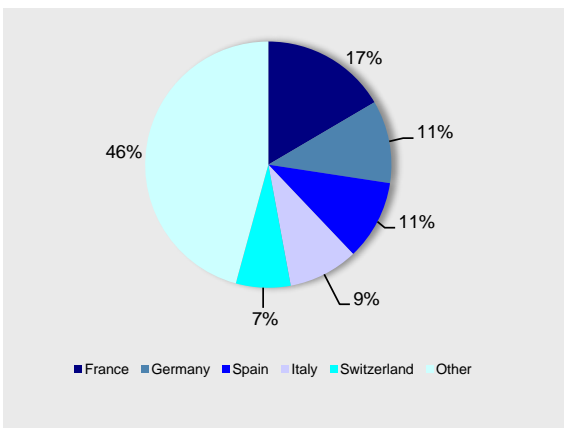
Struktur nach Laufzeiten



Struktur nach Ländern



Struktur nach Ländern



Größten Positionen

MICROSOFT CORP	3,11%
AMAZON.COM INC	2,46%
TENCENT HOLDINGS LTD	2,25%
ALPHABET INC-CL C	1,38%
ALIBABA GROUP HOLDING-SP ADR	1,33%

Die Kosten für die Kapitalanlage betragen in Summe in % des Anlagevermögens p.a.: 0,87
Diese sind in den Angaben zur Wertentwicklung bereits berücksichtigt

Kennzahlen / Kosten

MODIFIED DURATION (ohne Kasse)	6,9
DURCHSCHN. RESTLAUFZEIT IN JAHREN	7,7
Ausgabeaufschlag in Prozent:	0,0
Verwaltungsvergütung in Prozent des Anlagevolumens p.a.:	0,7
Weitere Kosten für die zugrunde liegenden Investments in Prozent des Anlagevolumens p.a.:	0,17