

### Monatsbericht Anlagestrategie "u55"

Stand: Ende November 2007

#### Anlageziele

Die Anlagestrategie „u55“ steht den Versorgungsanwärtinnen im Rahmen der Ansparphase bis zur Vollendung des 55. Lebensjahres zur Verfügung. Sie setzt sich aus einem nachhaltigkeitsorientierten Aktien- und einem europäischen Rentenspezialfonds, einem Sicherungsprodukt und freier Liquidität zusammen. Mit einer Aktienquote von über 50% nutzt diese Anlagestrategie die Chancen der zugrunde liegenden Aktienmärkte.

#### Wertentwicklung in %

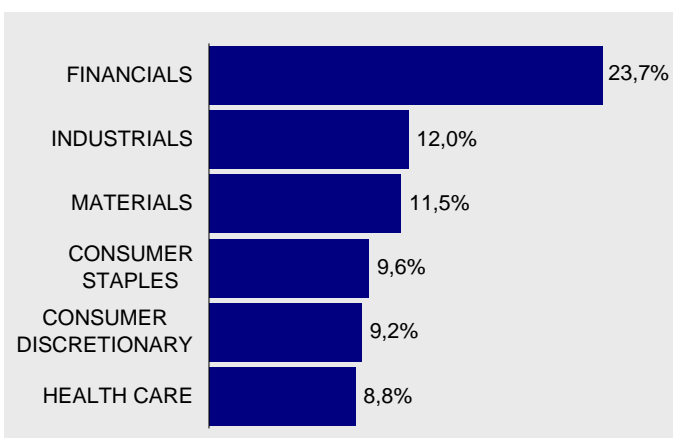
	p.a.	absolut
aktueller Monat		-4,3%
Laufendes Jahr		-1,1%
1 Jahr		0,8%
3 Jahre	9,1%	29,8%
seit Auflage (31.8.02)	7,4%	45,7%

#### Marktumfeld und -ausblick

Die Aktienmärkte entwickelten sich negativ. Der DJ Stoxx Sustainability Index\* ist im Berichtsmonat um 4,2 % gefallen. Die Rentenmärkte entwickelten sich diesen Monat gut. Der JP Morgan EMU Index stieg im Berichtsmonat um 0,7 %.

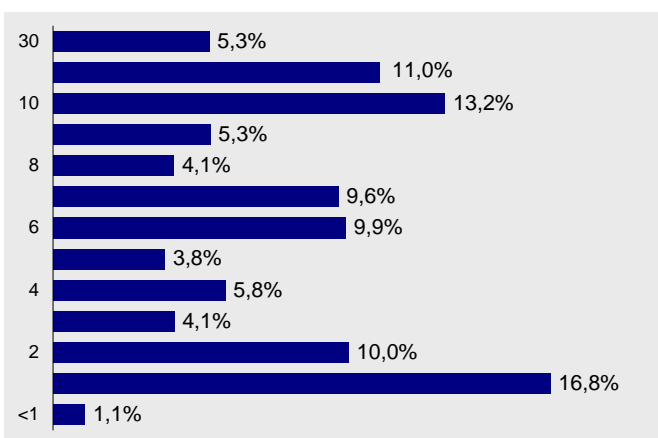
#### Aktienportfolio

##### 6 größte Branchen

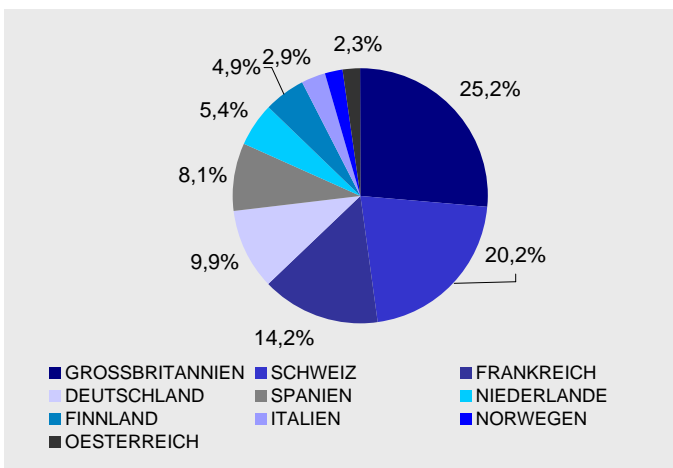


#### Rentenportfolio

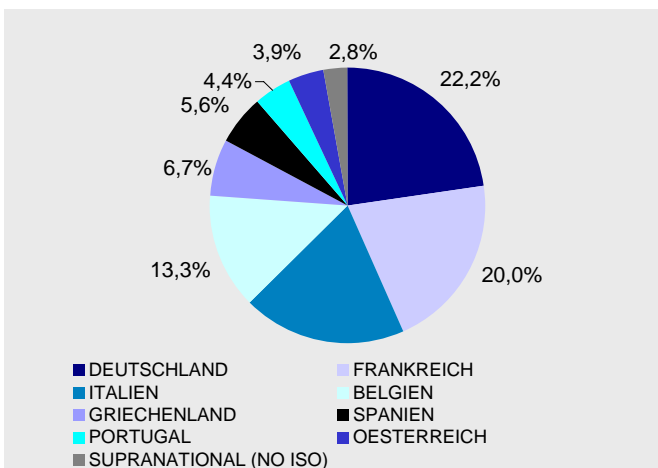
##### Struktur nach Laufzeiten



##### Struktur nach Ländern



##### Struktur nach Ländern



##### 10 größte Werte

NESTLE SA-REGISTERED	PHILIPS ELECTRONICS NV
ROCHE HOLDING AG-GENUSSC	BG GROUP PLC
VODAFONE GROUP PLC	BANCO SANTANDER SA
NOKIA OYJ	AVIVA PLC
TELEFONICA S.A.	STATOILHYDRO ASA

##### Kennzahlen

MODIFIED DURATION IN JAHREN	6,7
DURCHSCHN. RESTLAUFZEIT IN JAHREN	7,9

\* Die Auswahl der Unternehmen für den Index erfolgt auf der Basis einer nachhaltigkeitsorientierten (ökonomisch, sozial & ökologisch) Unternehmensbewertung.

### Monatsbericht Anlagestrategie "55+"

Stand: Ende November 2007

#### Anlageziele

Die Anlagestrategie „55+“ steht den Versorgungsanwärtinnen im Rahmen der Ansparphase nach der Vollendung des 55. Lebensjahres und vor der Vollendung des 58. Lebensjahres zur Verfügung. Sie setzt sich aus einem nachhaltigkeitsorientierten Aktien- und einem europäischen Rentenspezialfonds, einem Sicherungsprodukt und freier Liquidität zusammen. Mit einer Aktienquote von bis zu 50% profitiert diese Anlagestrategie sowohl vom Wachstum der Aktienmärkte als auch vom Ertrag festverzinslicher Wertpapiere.

#### Wertentwicklung in %

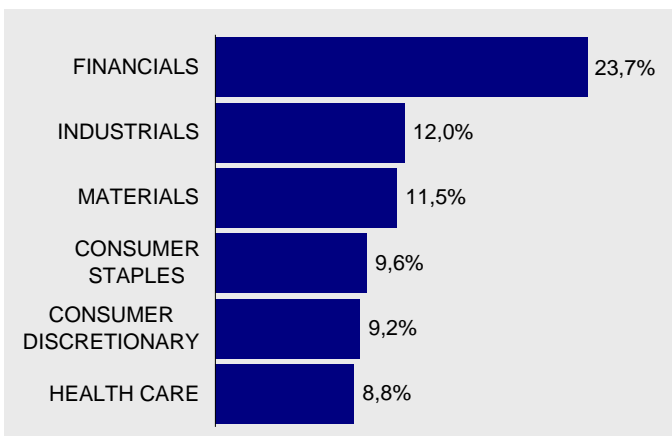
	p.a.	absolut
aktueller Monat		-1,6%
Laufendes Jahr		0,7%
1 Jahr		1,3%
3 Jahre	4,3%	13,4%
seit Auflage (31.8.02)	4,4%	25,2%

#### Marktumfeld und -ausblick

Die Aktienmärkte entwickelten sich negativ. Der DJ Stoxx Sustainability Index\* ist im Berichtsmonat um 4,2 % gefallen. Die Rentenmärkte entwickelten sich diesen Monat gut. Der JP Morgan EMU Index stieg im Berichtsmonat um 0,7 %.

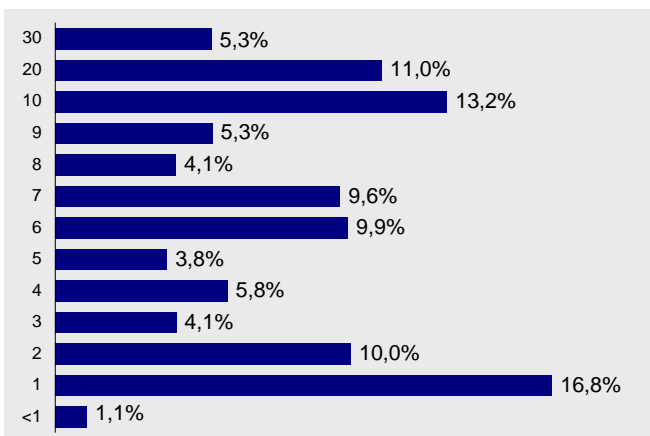
#### Aktienportfolio

##### 6 größte Branchen

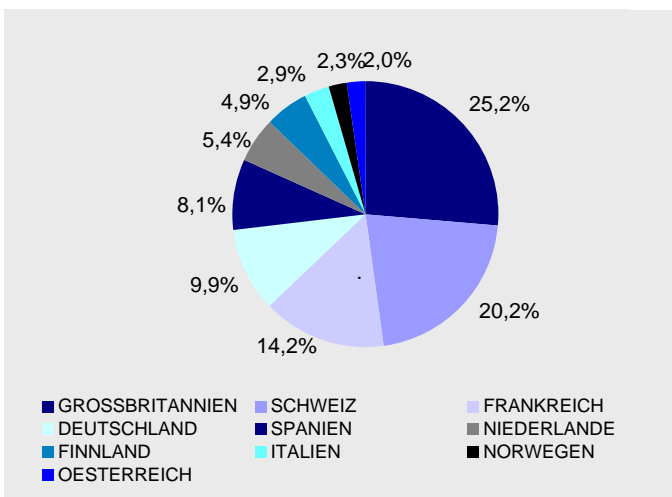


#### Rentenportfolio

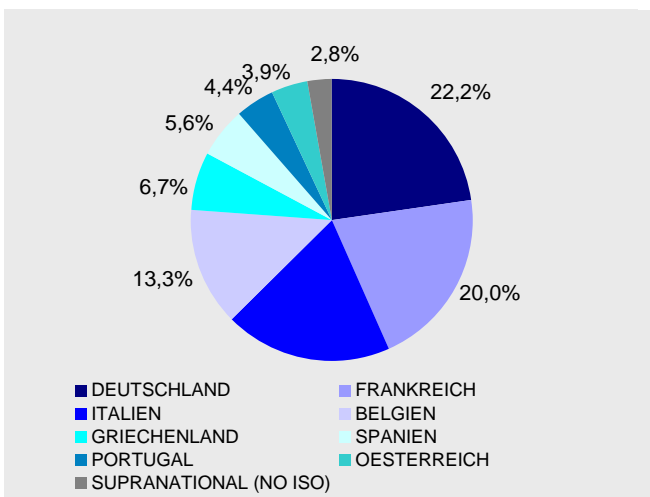
##### Struktur nach Laufzeiten



##### Struktur nach Ländern



##### Struktur nach Ländern



#### 10 größte Werte

NESTLE SA-REGISTERED	PHILIPS ELECTRONICS
ROCHE HOLDING AG-GEN	BG GROUP PLC
VODAFONE GROUP PLC	BANCO SANTANDER SA
NOKIA OYJ	AVIVA PLC
TELEFONICA S.A.	STATOILHYDRO ASA

#### Kennzahlen

MODIFIED DURATION IN JAHREN	6,7
DURCHSCHN. RESTLAUFZEIT IN JAHREN	7,9

\* Die Auswahl der Unternehmen für den Index erfolgt auf der Basis einer nachhaltigkeitsorientierten (ökonomisch, sozial & ökologisch) Unternehmensbewertung.

**Monatsbericht Anlagestrategie MRPF "58+"**

Stand: Ende November 2007

**Anlageziele**

Die Anlagestrategie „58+“ steht den Versorgungsanwärtern im Rahmen der Ansparphase nach der Vollendung des 58. Lebensjahres zur Verfügung. Sie setzt sich aus einem Sicherungsprodukt und der kurzfristigen Renten- bzw. Geldmarktanlage zusammen. In dieser Strategie erfolgt keine Anlage in Aktien und somit ist die Strategie „58+“ auf die Minimierung des Anlagerisikos ausgerichtet.

<b>Wertentwicklung in %</b>	<b>p.a.</b>	<b>absolut</b>
aktueller Monat		0,3%
Laufendes Jahr		3,1%
1 Jahr		3,4%
3 Jahre	3,2%	9,8%
seit Auflage (03.01.03)	2,6%	13,6%