

### Monatsbericht Anlagestrategie "u55"

Stand: Ende September 2007

#### Anlageziele

Die Anlagestrategie „u55“ steht den Versorgungsanwärtinnen im Rahmen der Ansparphase bis zur Vollendung des 55. Lebensjahres zur Verfügung. Sie setzt sich aus einem nachhaltigkeitsorientierten Aktien- und einem europäischen Rentenspezialfonds, einem Sicherungsprodukt und freier Liquidität zusammen. Mit einer Aktienquote von über 50% nutzt diese Anlagestrategie die Chancen der zugrunde liegenden Aktienmärkte.

#### Wertentwicklung in %

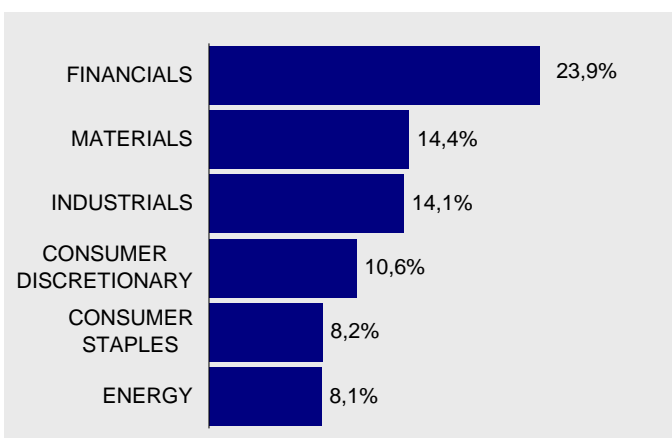
	p.a.	absolut
aktueller Monat		1,9%
Laufendes Jahr		5,2%
1 Jahr		8,8%
3 Jahre	12,2%	41,3%
seit Auflage (31.8.02)	9,2%	55,0%

#### Marktumfeld und -ausblick

Die Aktienmärkte entwickelten sich positiv. Der DJ Stoxx Sustainability Index\* ist im Berichtsmonat um 1,1 % gestiegen. Die Rentenmärkte waren in diesen Monat flat. Der JP Morgan EMU Index blieb im Berichtsmonat konstant.

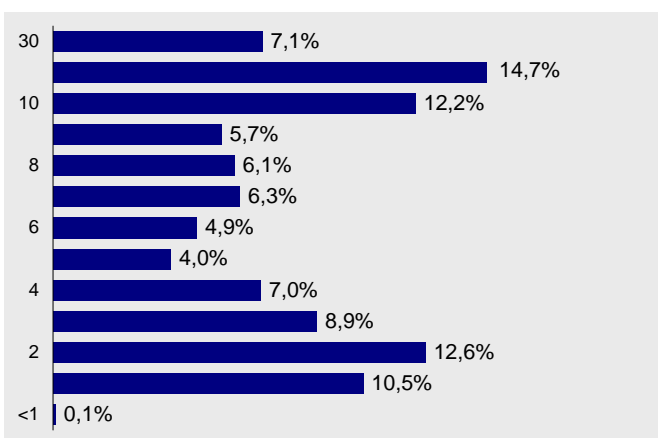
#### Aktienportfolio

##### 6 größte Branchen

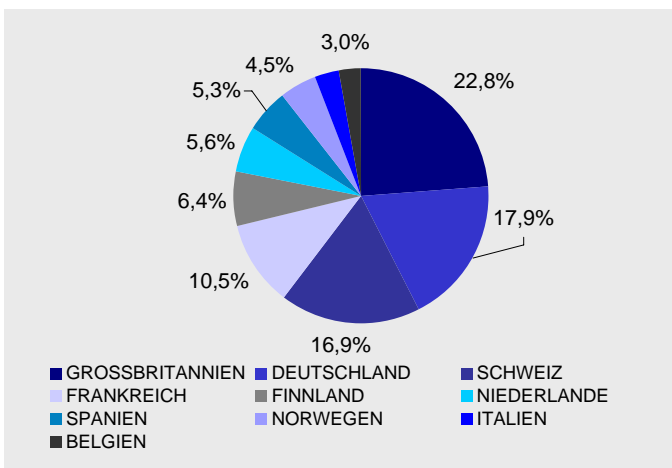


#### Rentenportfolio

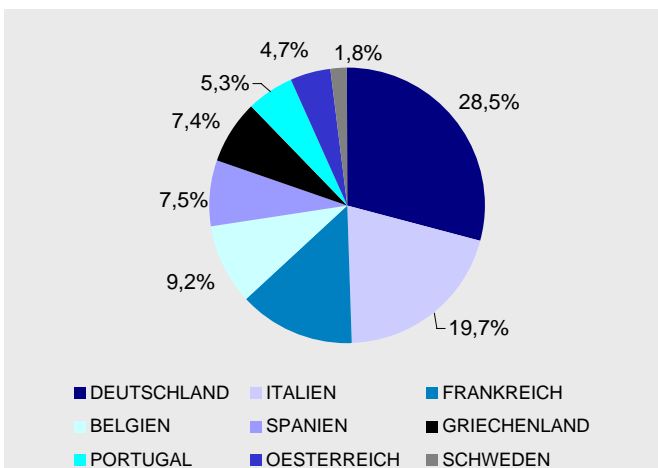
##### Struktur nach Laufzeiten



##### Struktur nach Ländern



##### Struktur nach Ländern



#### 10 größte Werte

NOKIA OYJ	STATOILHYDRO ASA
CONERGY AG	BHP BILLITON PLC
CREDIT SUISSE GROUP	PHILIPS ELECTRONICS NV
BG GROUP PLC	DEUTSCHE BANK AG -REG
NESTLE SA-REGISTERED	ROCHE HOLDING AG-GENUSSCH

#### Kennzahlen

MODIFIED DURATION IN JAHREN	6,6
DURCHSCHN. RESTLAUFZEIT IN JAHREN	9,1

\* Die Auswahl der Unternehmen für den Index erfolgt auf der Basis einer nachhaltigkeitsorientierten (ökonomisch, sozial & ökologisch) Unternehmensbewertung.

### Monatsbericht Anlagestrategie "55+"

Stand: Ende September 2007

#### Anlageziele

Die Anlagestrategie „55+“ steht den Versorgungsanwärtinnen im Rahmen der Ansparphase nach der Vollendung des 55. Lebensjahres und vor der Vollendung des 58. Lebensjahres zur Verfügung. Sie setzt sich aus einem nachhaltigkeitsorientierten Aktien- und einem europäischen Rentenspezialfonds, einem Sicherungsprodukt und freier Liquidität zusammen. Mit einer Aktienquote von bis zu 50% profitiert diese Anlagestrategie sowohl vom Wachstum der Aktienmärkte als auch vom Ertrag festverzinslicher Wertpapiere.

#### Wertentwicklung in %

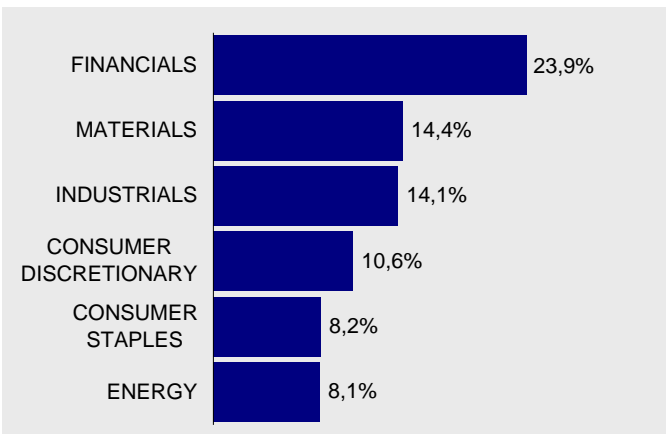
	p.a.	absolut
aktueller Monat		0,9%
Laufendes Jahr		2,8%
1 Jahr		4,3%
3 Jahre	5,4%	17,1%
seit Auflage (31.8.02)	5,0%	27,9%

#### Marktumfeld und -ausblick

Die Aktienmärkte entwickelten sich positiv. Der DJ Stoxx Sustainability Index\* ist im Berichtsmonat um 1,1 % gestiegen. Die Rentenmärkte waren in diesen Monat flat. Der JP Morgan EMU Index blieb im Berichtsmonat konstant.

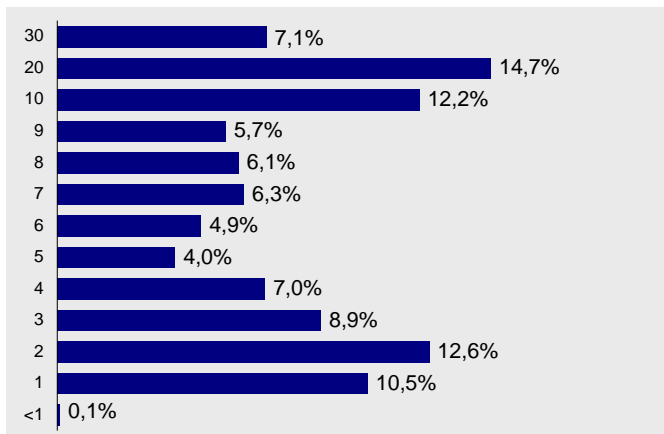
#### Aktienportfolio

##### 6 größte Branchen

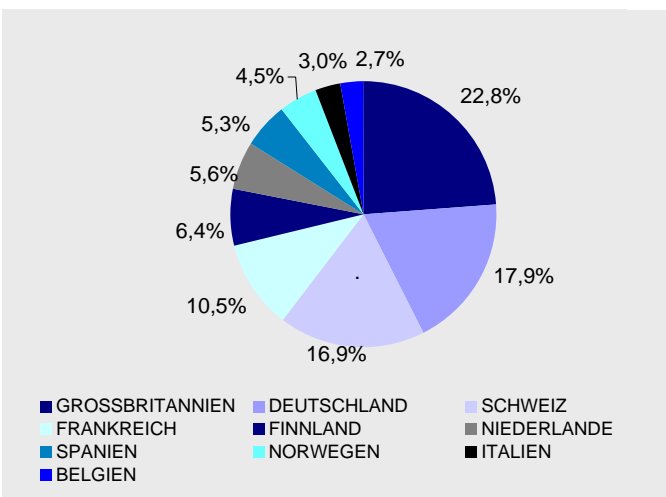


#### Rentenportfolio

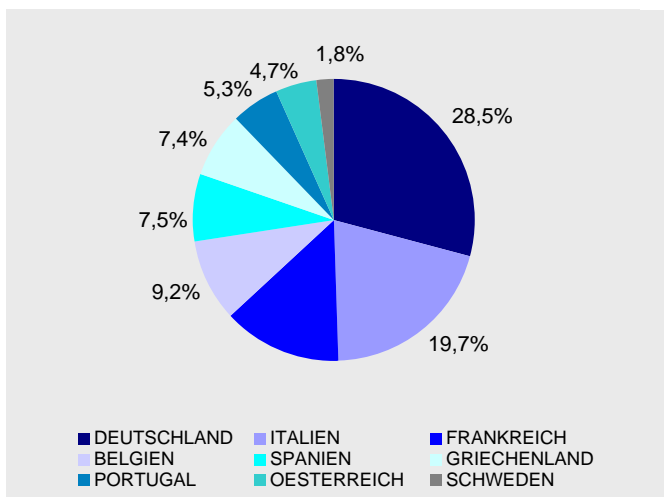
##### Struktur nach Laufzeiten



##### Struktur nach Ländern



##### Struktur nach Ländern



#### 10 größte Werte

NOKIA OYJ	STATOILHYDRO ASA
CONERGY AG	BHP BILLITON PLC
CREDIT SUISSE GROUP	PHILIPS ELECTRONICS
BG GROUP PLC	DEUTSCHE BANK AG -RE
NESTLE SA-REGISTERED	ROCHE HOLDING AG-GEN

#### Kennzahlen

MODIFIED DURATION IN JAHREN	6,6
DURCHSCHN. RESTLAUFZEIT IN JAHREN	9,1

\* Die Auswahl der Unternehmen für den Index erfolgt auf der Basis einer nachhaltigkeitsorientierten (ökonomisch, sozial & ökologisch) Unternehmensbewertung.

**Monatsbericht Anlagestrategie MRPF "58+"**

Stand: Ende September 2007

**Anlageziele**

Die Anlagestrategie „58+“ steht den Versorgungsanwärtern im Rahmen der Ansparphase nach der Vollendung des 58. Lebensjahres zur Verfügung. Sie setzt sich aus einem Sicherungsprodukt und der kurzfristigen Renten- bzw. Geldmarktanlage zusammen. In dieser Strategie erfolgt keine Anlage in Aktien und somit ist die Strategie „58+“ auf die Minimierung des Anlagerisikos ausgerichtet.

<b>Wertentwicklung in %</b>	<b>p.a.</b>	<b>absolut</b>
aktueller Monat		0,3%
Laufendes Jahr		2,6%
1 Jahr		2,9%
3 Jahre	2,9%	9,1%
seit Auflage (3.1.03)	2,5%	12,4%